



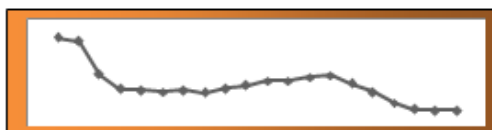
Юридический/ПОЧТОВЫЙ адрес: 107996, г. Москва, ул. Гиляровского д.57 стр.1,
1 этаж, помещение 18
Тел/Факс. +7(495)780-04-65, Email: nptkosk@urm-company.com
Website: www.urm-company.com

Стальная продукция

Май 2017
FOB цены на заготовку и арматуру
возросли

ЖРС

Платс индекс
62 % (\$/т)



Уголь

Российский и
Австралийский
коксуемый

Май 2017
Цена на уголь в Китае уменьшилась
Rus – 155 до 140 \$/т; Aus – 200 до 160 \$/т

Лом

металлический
2ой группы

Май 2017
Закупочные цены ММК
29 мая цена снизилась до 11600 руб/т

FeMn

HC 76 % Mn DDP

Европейский
↑ с 1383 до 1445 \$/т



FeSi

75 % Si DDP

Европейский
↑ с 1422 до 1473 \$/т



SiMn

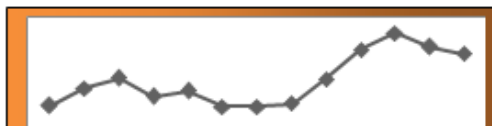
65 % Mn DDP

Европейский
↑ с 1166 до 1267 \$/т



Mn руда

Остатки в китайских портах
↓ до 2991 тыс т



Cr руда

Остатки в китайских портах
↑ до 2148 тыс т





Юридический/ПОЧТОВЫЙ адрес: 107996, г. Москва, ул. Гиляровского д.57 стр.1,
1 этаж, помещение 18

Тел/Факс. +7(495)780-04-65, Email: nptkosk@urm-company.com

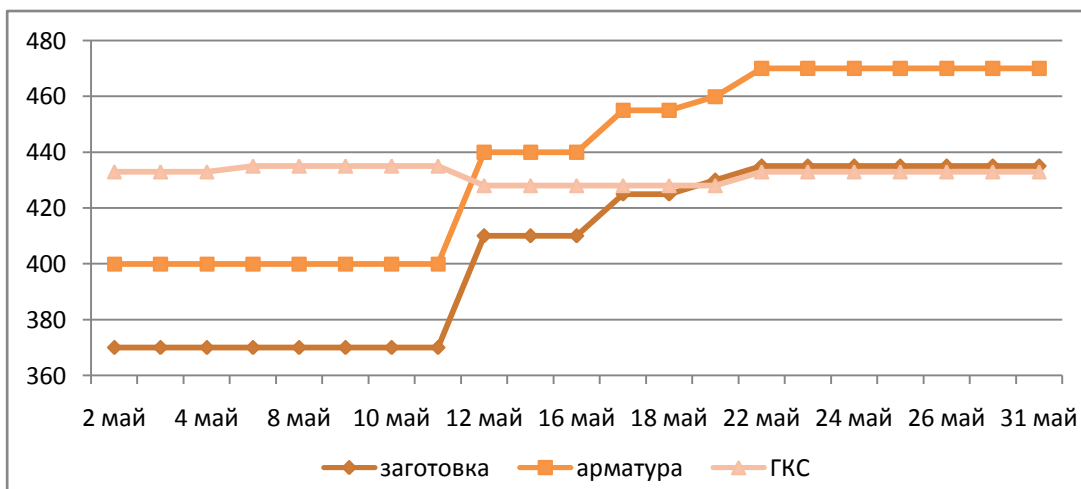
Website: www.urm-company.com

Производство стали за апрель месяц, (тыс тонн)

Страны	Апрель, 2016	Апрель, 2017	Изменение, %	Янв – Апр, 2016	Янв – Апр, 2017	Изменение, %
Китай	69 393	72 777	+ 4,88	261 777	273 538	+ 4,49
Европа	13 472	14 296	+ 6,12	54 408	56 840	+ 4,47
Япония	8 500	8 752	+ 2,96	34 339	34 982	+ 1,87
Индия	7 694	8 065	+ 4,82	30 963	33 159	+ 7,09
США	6 601	6 717	+ 1,76	26 252	27 009	+ 2,88
Россия	5 958	6 212	+ 4,26	23 201	23 989	+ 3,40
Южная Корея	5 643	5 481	- 2,87	22 143	22 755	+ 2,76
Украина	2 201	1 572	- 28,58	8 315	7 168	- 13,79
ВСЕГО В МИРЕ	135 340	142 080	+ 4,98	523 728	550 509	+ 5,11

За апрель месяц все крупные страны-производители стали, кроме Украины и Южной Кореи, увеличили производство в сравнении с аналогичным месяцем прошлого года.

FOB цены на стальную продукцию



За май месяц цена:

- на заготовку увеличилась с 370 до 435 \$/т;

- на арматуру увеличилась с 400 до 470 \$/т;

- на ГКС колебалась в районе 430 \$/т.

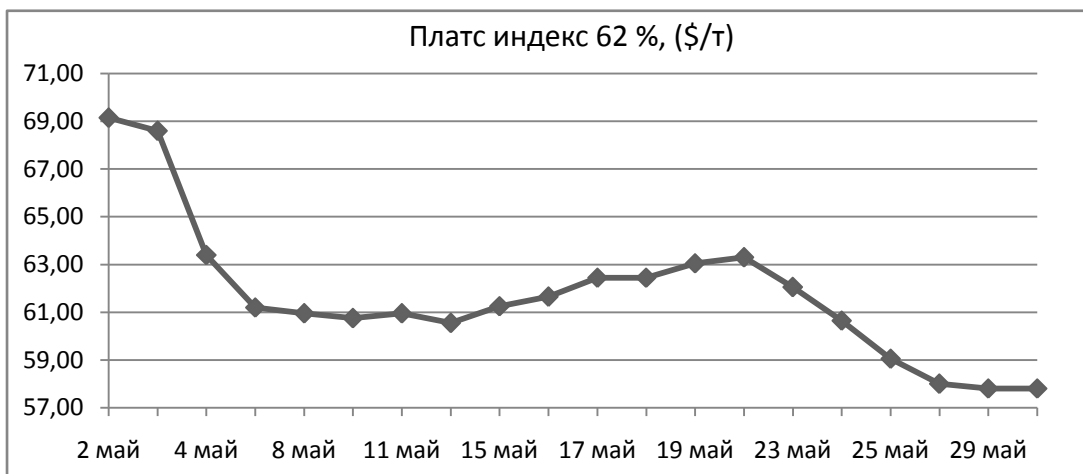
Юридический/ПОЧТОВЫЙ адрес: 107996, г. Москва, ул. Гиляровского д.57 стр.1,
1 этаж, помещение 18

Тел/Факс. +7(495)780-04-65, Email: nptkosk@urm-company.com

Website: www.urm-company.com

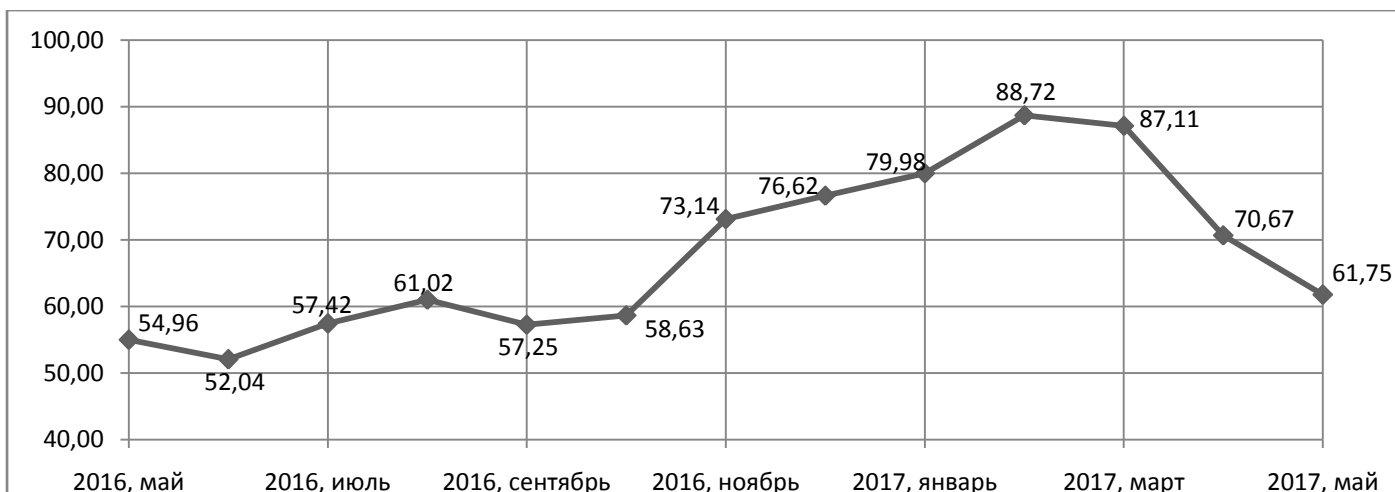
Рынок сырьевых материалов

ЖРС (Iron ore)



В начале мая платс индекс на жрс (62 % Fe) резко упал с 69,15 до 60,55 \$/т, затем, к 22 числу, плавно поднялся до отметки в 63,30 \$/т, но под конец месяца упал до 57,8 \$/т.

Усреднённый платс индекс ЖРС за месяц



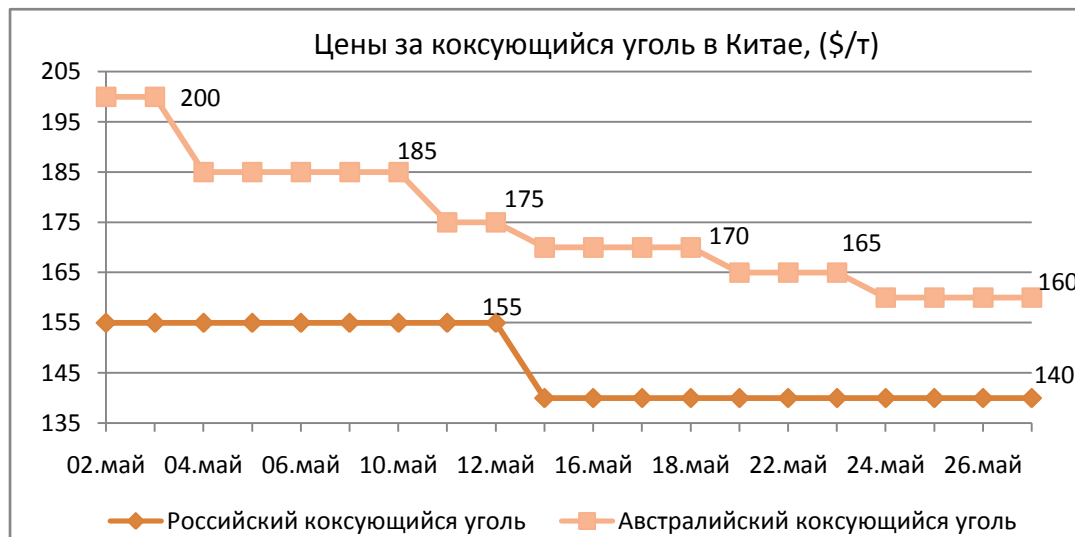
Усреднённый платс индекс на ЖРС продолжает уменьшаться и за май месяц он снизился с 70,67 до 61,75 \$/т, что почти аналогично показателю октября месяца 2016 года.

Юридический/ПОЧТОВЫЙ адрес: 107996, г. Москва, ул. Гиляровского д.57 стр.1,
1 этаж, помещение 18

Тел/Факс. +7(495)780-04-65, Email: nptkosk@urm-company.com

Website: www.urm-company.com

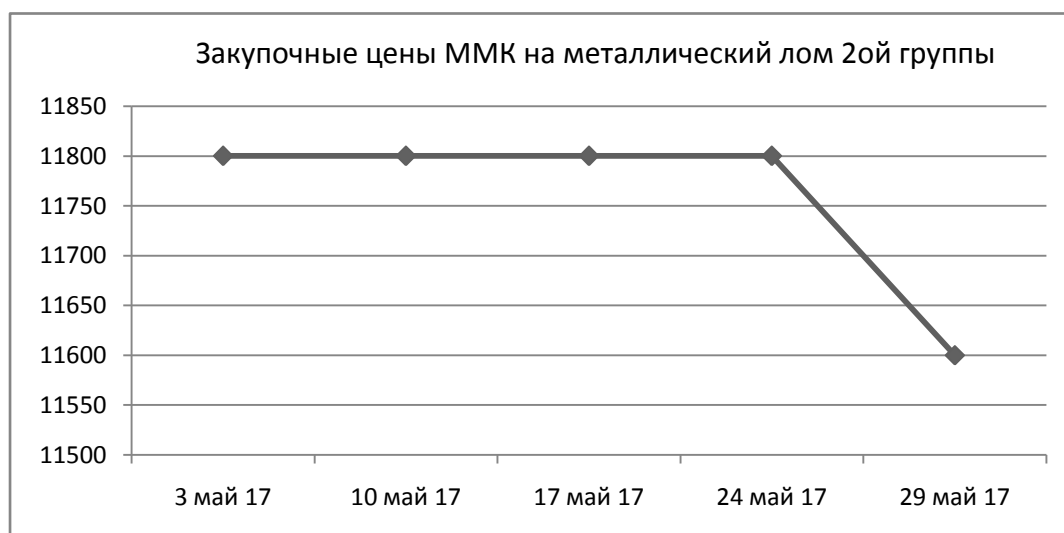
Уголь



За май месяц цена за австралийский коксующийся уголь в КНР снизилась с 200 до 160 \$/т.

В тоже время цена на российский уголь в КНР 12 мая упала со 155 \$/т до 140 \$/т и продолжает удерживаться на данной отметке.

Лом



Закупочные цены ММК на металлический лом 2ой группы (3А, 3А1, 4А, 5АР, 17А, 18А, 19А) в Челябинской области, которые с 7 марта удерживались на отметке в 11800 руб/т (без НДС и железнодорожного тарифа), в конце мая уменьшились на 200 рублей за тонну.

Юридический/ПОЧТОВЫЙ адрес: 107996, г. Москва, ул. Гиляровского д.57 стр.1,
1 этаж, помещение 18

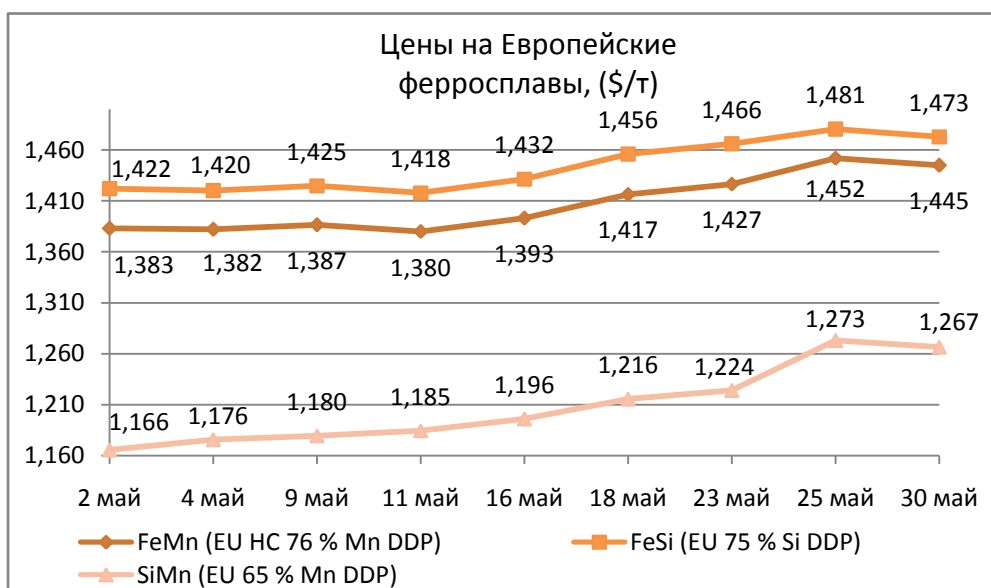
Тел/Факс. +7(495)780-04-65, Email: nptkosk@urm-company.com

Website: www.urm-company.com

Сводная таблица ферросплавов. Сравнение цен на начало и конец месяца

Продукт	Ед. изм.	02.05.2017	30.05.2017	Изменение
Ферросплавы				
Европа				
Ферромарганец (EU HC 76 % Mn DDP)	\$/т	1328 – 1438	1417 – 1473	↑
Ферросилиций (EU 75 % Si DDP)	\$/т	1384 – 1460	1451 – 1495	↑
Силикомарганец (EU 65 % Mn DDP)	\$/т	1122 – 1209	1227 – 1306	↑
Феррохром (EU HC 60-70 % Cr DDP)	USDc/фунт	125 – 140	125 – 135	↓
Ферохром (EU LC 0,1 % C DDP)	USDc/фунт	210 – 225	200 – 210	↓
США				
Ферромарганец (US HC 76 % Mn EXW)	\$/т	1368 – 1466	1407 – 1466	↑
Ферросилиций (US 75 % Si EXW)	USDc/фунт	75 – 80	80 – 83	↑
Силикомарганец (US 65 % Mn EXW)	USDc/фунт	67 – 70	67 – 70	↔
Феррохром (US HC 60-70 % Cr EXW)	USDc/фунт	142 – 148	142 – 148	↔
Феррохром (US LC 0,1 % C EXW)	USDc/фунт	201 – 205	201 – 205	↔
Руда				
Марганцевая руда	\$/т	4,1 – 4,55	4,8 – 5,2	↓
Хромовая руда	\$/т	350 – 360	230 – 240	↓

Ферросплавы



В мае месяце цены на европейские ферросплавы росли, а именно: FeSi – с 1422 до 1481 \$/т; FeMn – с 1383 до 1452 \$/т; SiMn – с 1166 до 1273 \$/т.

Свидетельство ЕГРЮЛ от 19.04.2012 г., выдано ИМНС №46 по г.Москве №1127746304729, серия 77 №015881234, ИНН 7709902139,

КПП 770201001, ОКПО 09252737, ОКВЭД 51.12.2, ОКАТО 45286580000

Свидетельство о постановке на учет МИФНС №02 г.Москвы 77 №016937591

Счет в АО ЮниКредит Банк №40702810000014521155, БИК 044525545

Корр. счет №30101810300000000545

Сертификат Соответствия ГОСТ ISO 9001-2011 (ISO 9001:2008)

№ РОСС RU.3609.04ЧЖ00/ЕС.С.О.02.01.001394-14



Юридический/ПОЧТОВЫЙ адрес: 107996, г. Москва, ул. Гиляровского д.57 стр.1,
1 этаж, помещение 18

Тел/Факс. +7(495)780-04-65, Email: nptkosk@urm-company.com

Website: www.urm-company.com

Средние цены на американские ферросплавы в мае удерживаются на следующих позициях, (USDc/lb):

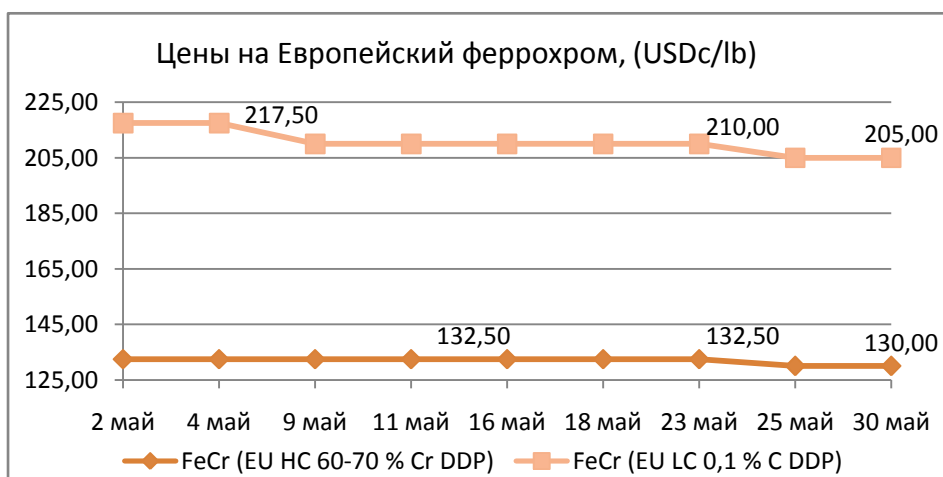
FeCr (LC 0,1 % C EXW) – 203;

FeSi (75 % Si EXW) увеличился с 77,5 до 81,5;

SiMn (65 % Mn EXW) – 68,5;

FeCr (HC 60 - 70 % Cr EXW) – 147.

Феррохром



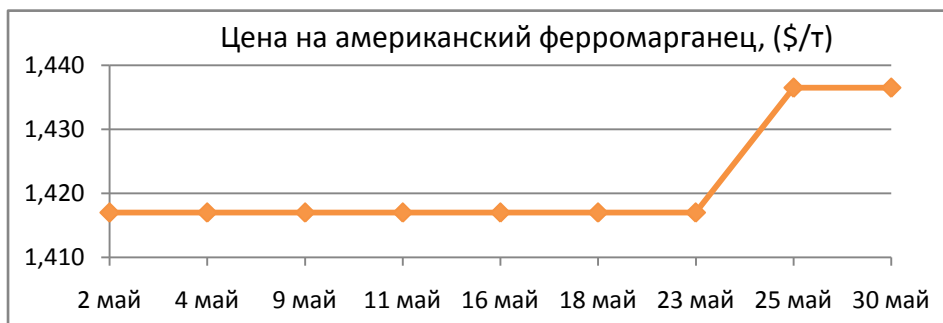
За май месяц цена на низкоуглеродистый европейский феррохром плавно уменьшалась с 217,5 до 205 \$/фунт.

В конце мая цена на высокоуглеродистый европейский феррохром уменьшилась с 132,5 до 130 \$/фунт.

Ферросилиций

Средняя цена на китайский экспорт FeSi (75 %) весь май месяц удерживалась на отметке в 1105 \$/т; а на FeSi (72 %) – 1075 \$/т.

Ферромарганец



Цена на американский FeMn в Китае под конец мая месяца увеличилась с 1,417 до 1,437 \$/т.



Юридический/ПОЧТОВЫЙ адрес: 107996, г. Москва, ул. Гиляровского д.57 стр.1,
1 этаж, помещение 18

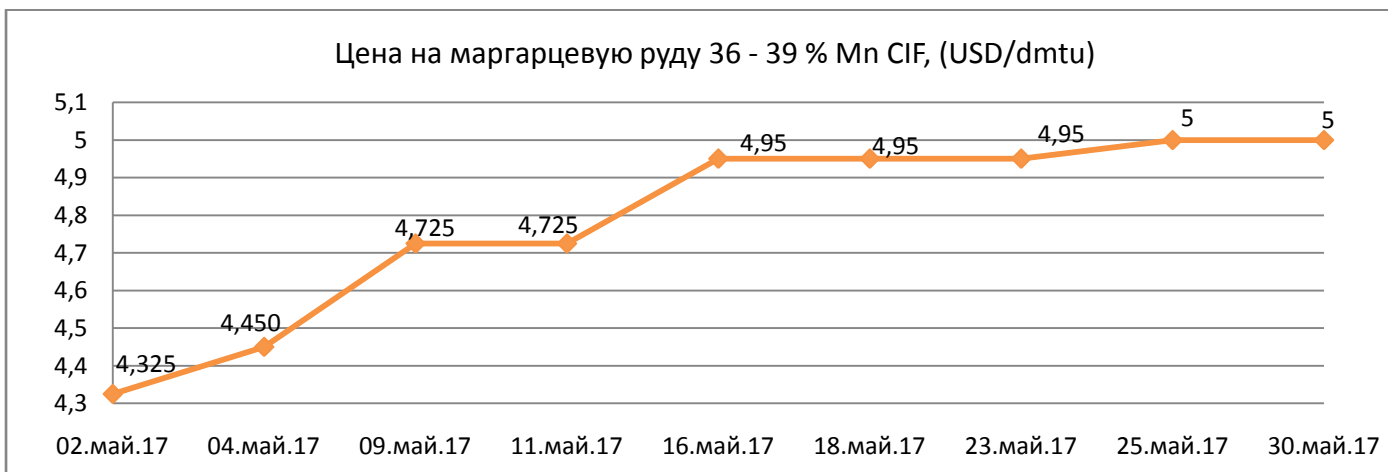
Тел/Факс. +7(495)780-04-65, Email: nptkosk@urm-company.com

Website: www.urm-company.com

Остатки марганцевой руды в китайских портах



Количество остатков Mn руды в китайских портах за май месяц упало с 3214 до 2811 тыс тонн.



Средняя цена на Mn руду в течение мая месяца возросла с 4,325 до 5 \$/т.

Юридический/ПОЧТОВЫЙ адрес: 107996, г. Москва, ул. Гиляровского д.57 стр.1,
1 этаж, помещение 18

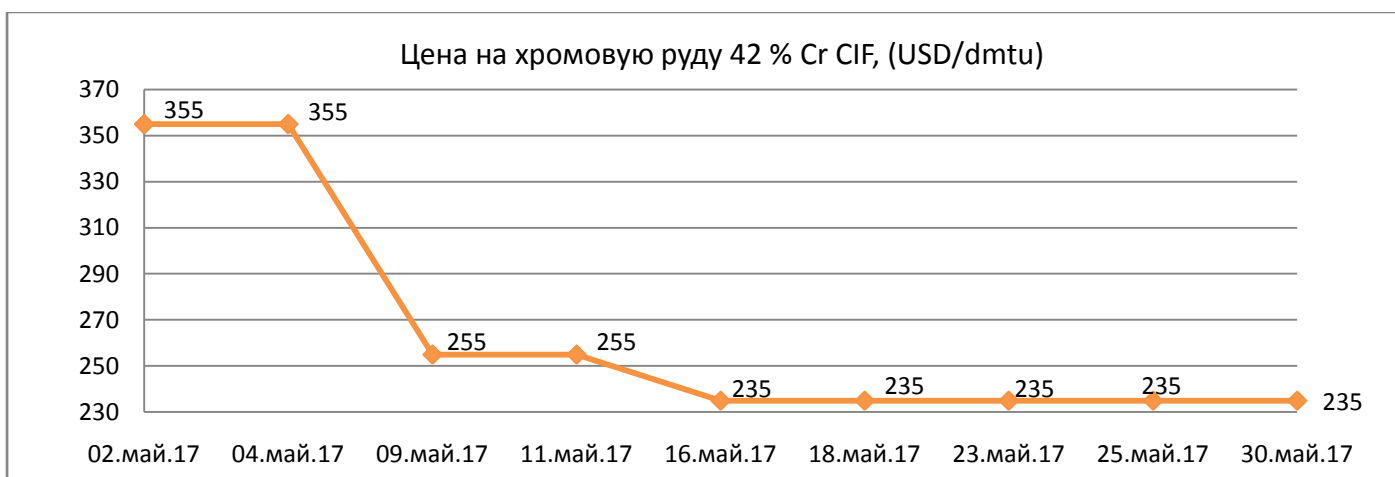
Тел/Факс. +7(495)780-04-65, Email: nptkosk@urm-company.com

Website: www.urm-company.com

Остатки хромовой руды в китайских портах



Количество Cr руды в китайских портах продолжает быстро возрастать, за май месяц наблюдался рост с 1538 до 2322 \$/т.



Средняя цена на хромовую руду в мае месяце уменьшилась с 355 до 235 \$/т.