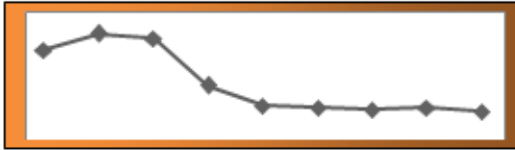









Юридический/ПОЧТОВЫЙ адрес: 107996, г. Москва, ул. Гиляровского д.57 стр.1,
1 этаж, помещение 18
Тел/Факс. +7(495)780-04-65, Email: nptkosk@urm-company.com
Website: www.urm-company.com

Стальная продукция		С 1 по 14 мая 2017 FOB цены на заготовку, арматуру, ГКС не изменялись
ЖРС	Платс индекс 62 % (\$/т)	
Уголь	Российский коксующийся	С 1 по 14 мая 2017 Цена на уголь в Китае 155 \$/т
Лом	металлический 2ой группы	С 1 по 14 мая 2017 Закупочные цены ММК 11800 руб/т
FeMn HC 76 % Mn DDP	Европейский ↔ 1380 до 1385 \$/т	
FeSi 75 % Si DDP	Европейский ↔ с 1418 до 1425 \$/т	
SiMn 65 % Mn DDP	Европейский ↑ с 1166 до 1185 \$/т	
Mn руда	Остатки в китайских портах ↓ до 3146 тыс т	
Cr руда	Остатки в китайских портах ↑ до 2026 тыс т	



Юридический/ПОЧТОВЫЙ адрес: 107996, г. Москва, ул. Гиляровского д.57 стр.1,
1 этаж, помещение 18

Тел/Факс. +7(495)780-04-65, Email: nptkosk@urm-company.com

Website: www.urm-company.com

Производство стали в Китае продолжало расти в конце апреля

В конце апреля производство стали в Китае увеличилось, даже несмотря на недостаточный спрос внутри страны и низкий уровень экспорта.

Ежедневный объем производства стали на основных средних и крупных заводах за последние 10 дней апреля вырос на 0,83 % (15 400 т) до 1,865 млн т. Производство стали росло в течение всего месяца, поскольку предприятия старались заработать как можно больше, ожидая ухудшения ситуации в будущем.

Дополнительное сокращение производства в Китае ожидается только в середине мая, непосредственно перед саммитом «Один пояс – один путь».

Китайская программа по сокращению стальных мощностей завершена на 63 %

Китай объявил об ускорении процесса сокращения устаревших стальных мощностей.

С начала текущего года Китай закрыл 31,7 млн т годовых стальных мощностей, что составляет 63,4 % от запланированных 50 млн т в течение всего года. Кажется, что в этом году план по сокращению производственных мощностей будет снова перевыполнен, как это произошло в 2016 году. В прошлом году правительство Китая заявило, что закрыло 65 миллионов тонн стали, что на 20 миллионов тонн больше, чем планировалось.

Тем не менее, китайские участники рынка стали все еще не видят снижения предложения. После рекордно высокого объема в марте, китайские заводы продолжают наращивать выпуск в апреле. Главная причина заключается в том, что более высокий спрос и большие прибыли в первом квартале заставили заводы поддерживать коэффициент использования почти на 100 %. С другой стороны, в этом году Китай продолжал сокращать многие сталелитейные заводы, которые на самом деле долгое время не работали. В целом у Китая достаточно широкие возможности для сокращения простаивающих предприятий, так как по разным источникам китайские стальные мощности до 2016 года составляли около 1,1-1,2 млрд тонн в год, а общая годовая добыча была чуть выше 800 млн тонн.

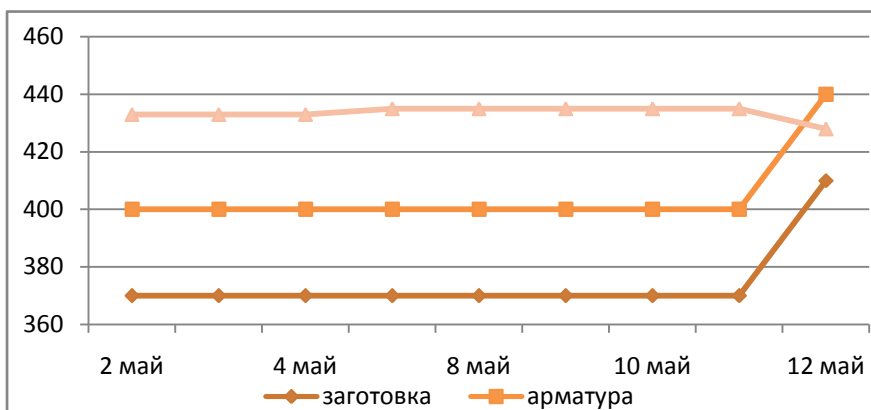


Юридический/ПОЧТОВЫЙ адрес: 107996, г. Москва, ул. Гиляровского д.57 стр.1,
1 этаж, помещение 18

Тел/Факс. +7(495)780-04-65, Email: nptkosk@urm-company.com

Website: www.urm-company.com

FOB цены на стальную продукцию



В первые две недели мая цены:

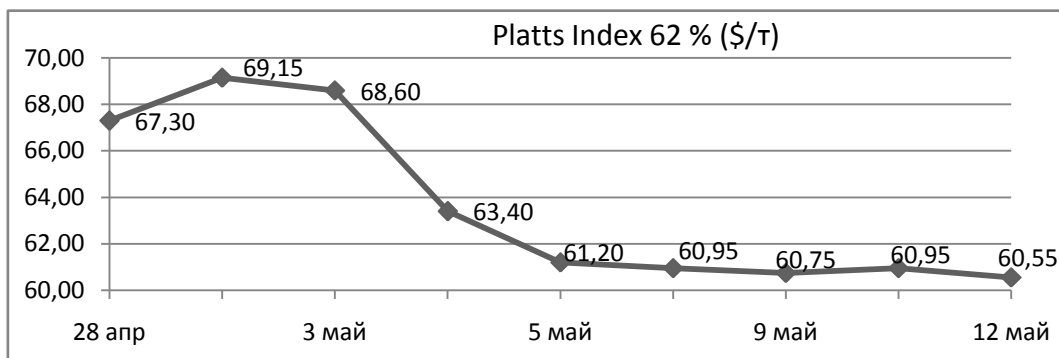
- на заготовку удерживались на отметке в 370 \$/т, но в последний день подскочили до 410 \$/т;

- на арматуру удерживались на отметке в 400 \$/т, но в последний день подскочили до 440 \$/т;

- на ГКС уменьшились с 433 до 428 \$/т.

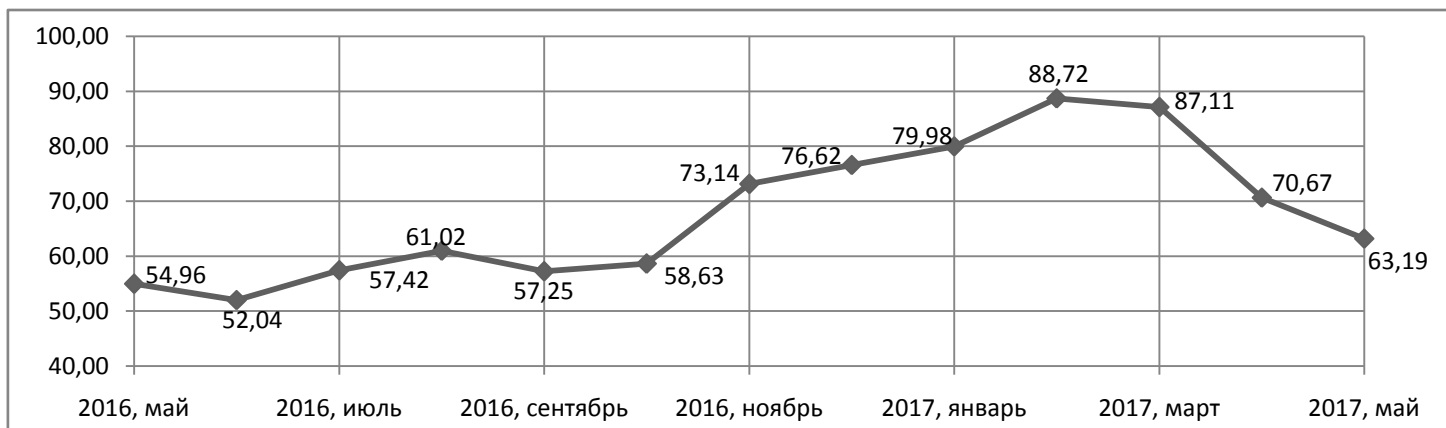
Рынок сырьевых материалов

ЖРС (Iron ore)



Со 2ого мая платс индекс на ЖРС снизился с 69,15 до 60,55 \$/т.

Усреднённый платс индекс ЖРС за месяц



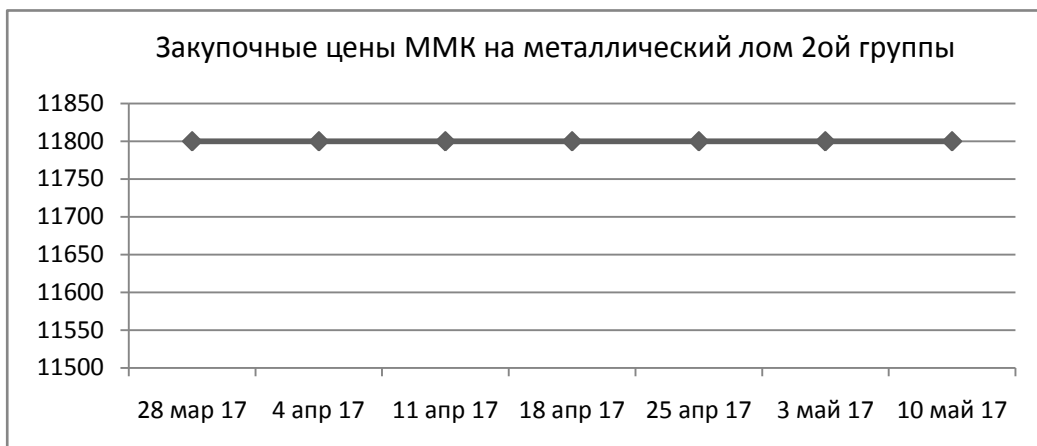


Юридический/ПОЧТОВЫЙ адрес: 107996, г. Москва, ул. Гиляровского д.57 стр.1,
1 этаж, помещение 18

Тел/Факс. +7(495)780-04-65, Email: nptkosk@urm-company.com

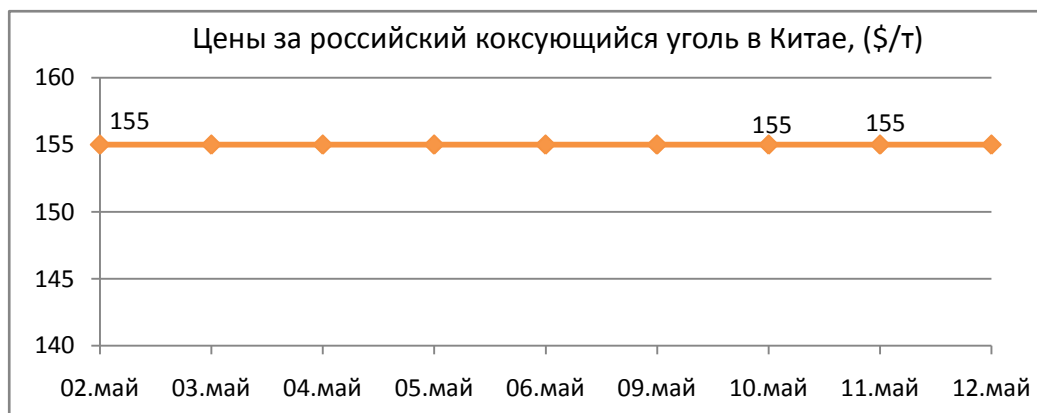
Website: www.urm-company.com

Лом



Закупочная цена ММК на металлический лом 2ой группы (3А, 3А1, 4А, 5АР, 17А, 18А, 19А) в Челябинской области с 7 марта понизились до 11800 руб/т (без НДС и железнодорожного тарифа) и с тех пор не изменялась.

Уголь



С начала апреля цена за российский коксующийся уголь в КНР удерживается на отметке в 155 \$/т.

Сводная таблица. Изменение ферросплавных цен: неделя-к-неделе

Продукт	Ед. изм.	04.05.2017	11.05.2017	Изменение
Ферросплавы				
Европа				
Ферромарганец (EU HC 76 % Mn DDP)	\$/т	1328 – 1436	1326 – 1434	↓
Ферросилиций (EU 75 % Si DDP)	\$/т	1382 – 1458	1380 – 1456	↓
Силикомарганец (EU 65 % Mn DDP)	\$/т	1121 – 1230	1141 – 1228	↑
Феррохром (EU HC 60-70 % Cr DDP)	USDc/фунт	125 – 140	125 – 140	↔
Ферохром (EU LC 0,1 % C DDP)	USDc/фунт	210 – 225	200 – 220	↓

Свидетельство ЕГРЮЛ от 19.04.2012 г., выдано ИМНС №46 по г.Москве №1127746304729,серия 77 №015881234, ИНН 7709902139,

КПП 770201001, ОКПО 09252737, ОКВЭД 51.12.2, ОКАТО 45286580000

Свидетельство о постановке на учет МИФНС №02 г.Москвы 77 №016937591

Счет в АО ЮниКредит Банк №40702810000014521155, БИК 044525545

Корр. счет №30101810300000000545

Сертификат Соответствия ГОСТ ISO 9001-2011 (ISO 9001:2008)

№ РОСС RU.3609.04ЧЖ00/ЕС.С.О.02.01.001394-14



Юридический/ПОЧТОВЫЙ адрес: 107996, г. Москва, ул. Гиляровского д.57 стр.1,
1 этаж, помещение 18

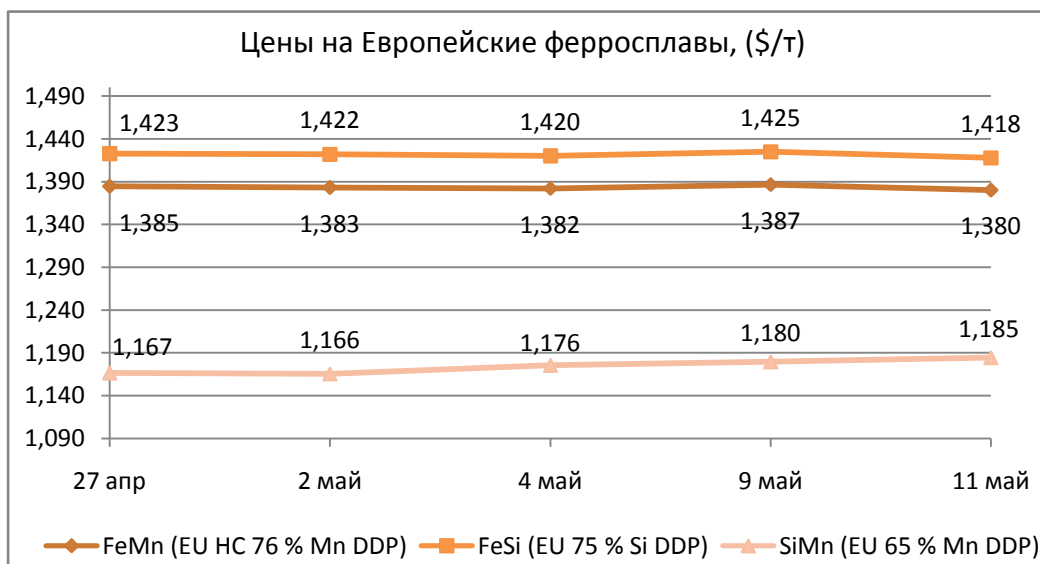
Тел/Факс. +7(495)780-04-65, Email: nptkosk@urm-company.com

Website: www.urm-company.com

США

Ферромарганец (US HC 76 % Mn EXW)	\$/т	1368 – 1466	1368 – 1466	↔
Ферросилиций (US 75 % Si EXW)	USDc/фунт	75 – 80	77 – 80	↑
Силикомарганец (US 65 % Mn EXW)	USDc/фунт	67 – 70	67 – 70	↔
Феррохром (US HC 60-70 % Cr EXW)	USDc/фунт	142 – 148	142 – 148	↔
Феррохром (US LC 0,1 % C EXW)	USDc/фунт	201 – 205	201 – 205	↔
Руда				
Марганцевая руда	\$/т	4,3 – 4,6	4,7 – 4,75	↑
Хромовая руда	\$/т	350 – 360	250 – 260	↓

Ферросплавы



За прошедшую неделю цены на европейские FeSi, FeMn немного колебались, а цена на SiMn возросла с 1166 до 1185 \$/т.

Цены на европейский марганцевый сплав практически не изменились

Европейские цены на SiM поддерживают рост котировок марганцевой руды и FeMn - при ограниченном объеме предложения.

На прошедшей неделе SiMn (65 % Mn, 17 % Si) по-прежнему доступен по цене до 1100 евро/т DDP, никаких сделок на желаемом уровне сделано не было. Сплав продается по цене 1030 – 1070 евро за тонну в зависимости от спецификации и транспортировки. Украинский материал (65 % Mn) был продан в Италии по 1075 EUR/т DDP. «Мы сохраняем предложения на уровне 1125 евро/т DDP, и у нас нет большого количества материала на складе, так что не спешите его продавать», - говорит

Свидетельство ЕГРЮЛ от 19.04.2012 г., выдано ИМНС №46 по г.Москве №1127746304729, серия 77 №015881234, ИНН 7709902139,

КПП 770201001, ОКПО 09252737, ОКВЭД 51.12.2, ОКАТО 45286580000

Свидетельство о постановке на учет МИФНС №02 г.Москвы 77 №016937591

Счет в АО ЮниКредит Банк №40702810000014521155, БИК 044525545

Корр. счет №30101810300000000545

Сертификат Соответствия ГОСТ ISO 9001-2011 (ISO 9001:2008)

№ РОСС RU.3609.04ЧЖ00/ЕС.С.О.02.01.001394-14



Юридический/ПОЧТОВЫЙ адрес: 107996, г. Москва, ул. Гиляровского д.57 стр.1,
1 этаж, помещение 18

Тел/Факс. +7(495)780-04-65, Email: nptkosk@urm-company.com

Website: www.urm-company.com

трейдер из Нидерландов, добавляя, что индийский сплав (65 % Mn, 16 % Si) котируется на уровне 1100 \$/т CIF Роттердам. Индийский SiMn можно купить за 1050 – 1060 EUR/т, включая все платежи и налоги. «Какой смысл предлагать скидки, если качество нашего материала выше?»- говорит продавец.

Котировки SiMn поддерживают более высокие цены на Mn руду. На прошлой неделе ведущие поставщики марганцевой руды увеличили предложения для китайских покупателей. «Увеличение цены вряд ли поможет поднять спрос, но сделает нашу цену в EUR 1100/т DDP, более разумной», - говорят украинские торговцы.

НС FeMn (75% Mn) по-прежнему оценивается в 1240 – 1280 EUR/т DDP, котировки поддерживаются ограниченным предложением. «Запасов много, но найти материал очень сложно», - говорит трейдер из Люксембурга, добавляя, что сплав с немедленной отгрузкой предлагается в размере 1300 евро/т DDP, а тот который будет отправлен в июне/июле - в среднем в размере 1250 EUR/т DDP.

Средние цены на американские ферросплавы с 28 марта удерживаются на следующих позициях, (USDc/lb):

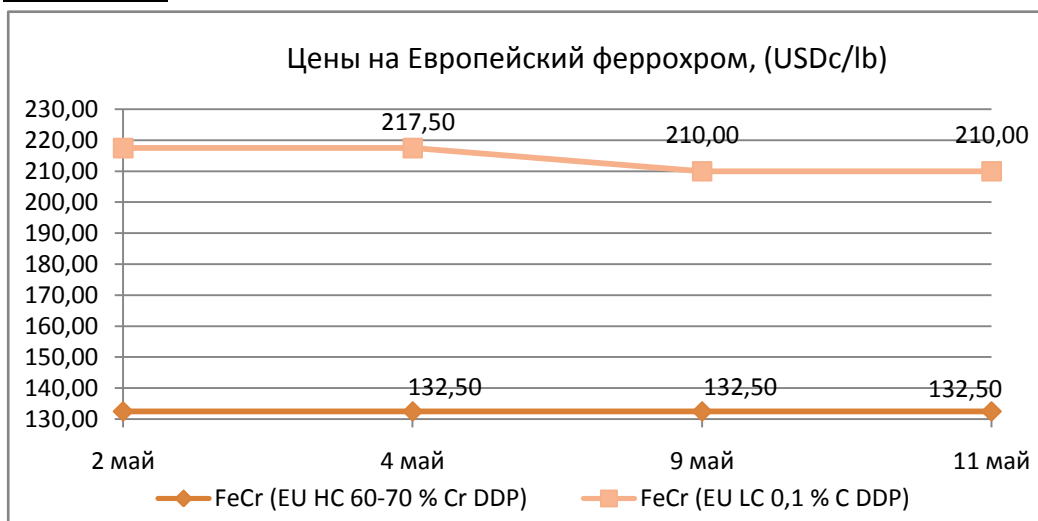
FeCr (LC 0,1 % C EXW) – 203

FeCr (НС 60 - 70 % Cr EXW) – 145 (с 27 апреля)

FeSi (75 % Si EXW) – 77,5

SiMn (65 % Mn EXW) – 68,5

Феррохром



За первые 2 недели мая цена на низкоуглеродистый европейский феррохром уменьшилась с 217,5 до 210 \$/фунт, а на высокоуглеродистый европейский феррохром не изменилась – 132,5 \$/фунт.

Свидетельство ЕГРЮЛ от 19.04.2012 г., выдано ИМНС №46 по г.Москве №1127746304729,серия 77 №015881234, ИНН 7709902139,

КПП 770201001, ОКПО 09252737, ОКВЭД 51.12.2, ОКАТО 45286580000

Свидетельство о постановке на учет МИФНС №02 г.Москвы 77 №016937591

Счет в АО ЮниКредит Банк №40702810000014521155, БИК 044525545

Корр. счет №30101810300000000545

Сертификат Соответствия ГОСТ ISO 9001-2011 (ISO 9001:2008)

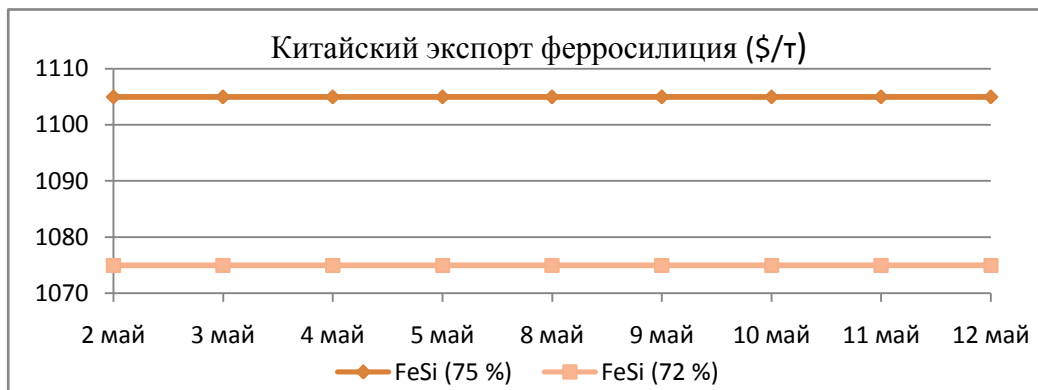
№ РОСС RU.3609.04ЧЖ00/ЕС.С.О.02.01.001394-14

Юридический/ПОЧТОВЫЙ адрес: 107996, г. Москва, ул. Гиляровского д.57 стр.1, 1 этаж, помещение 18

Тел/Факс. +7(495)780-04-65, Email: nptkosk@urm-company.com

Website: www.urm-company.com

Ферросилиций

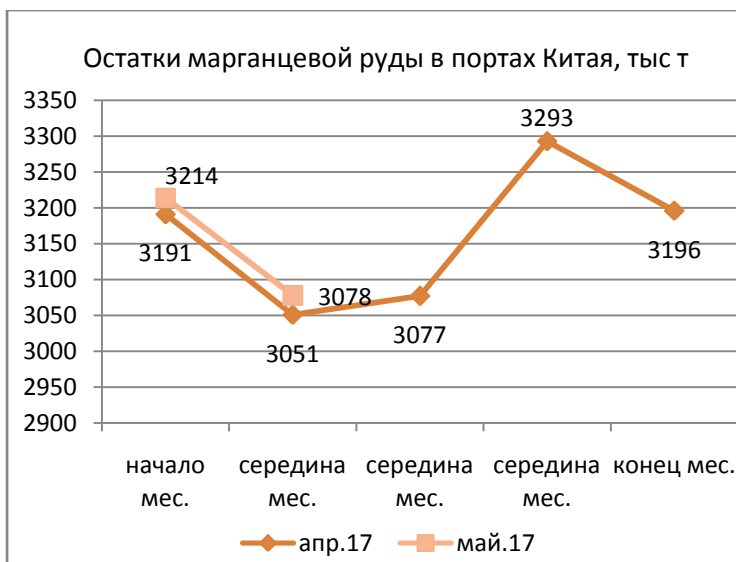


Средняя цена на китайский экспорт FeSi (75 % и 72 %) с начала мая удерживается на отметках в 1105 и 1075 соответственно.

Ферромарганец

Средняя цена на американский ферромарганец с 14 марта удерживается на отметке в 1,417 \$/т.

Остатки марганцевой руды в китайских портах



Количество остатков Mn руды в китайских портах с начала мая продолжает уменьшаться: с 3214 до 3078 тыс т.



Юридический/ПОЧТОВЫЙ адрес: 107996, г. Москва, ул. Гиляровского д.57 стр.1,
1 этаж, помещение 18

Тел/Факс. +7(495)780-04-65, Email: nptkosk@urm-company.com

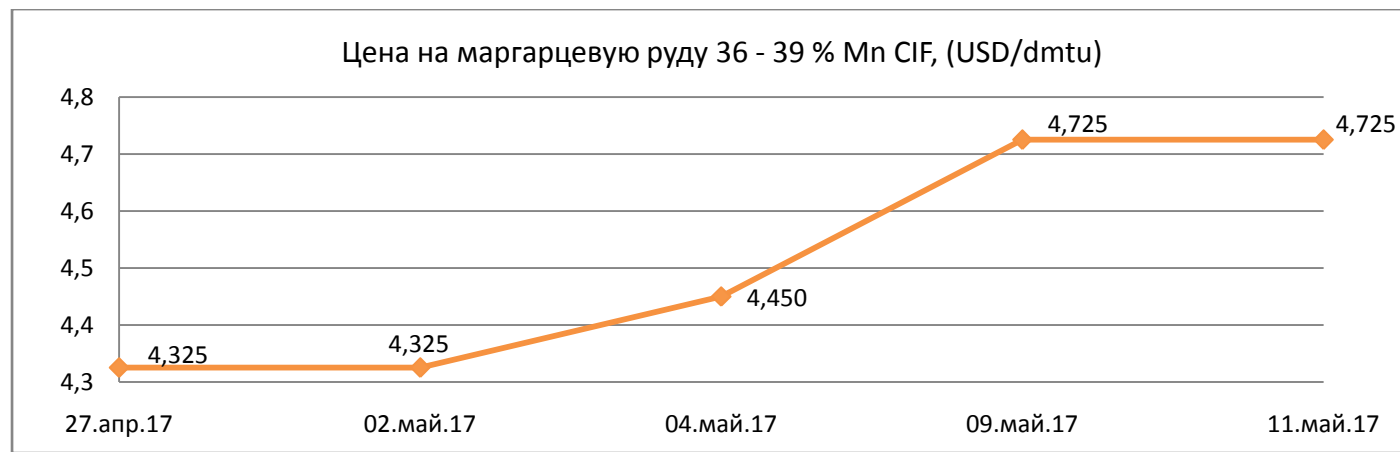
Website: www.urm-company.com

Уровень запасов марганцевой руды в портах Китая продолжает снижаться

Запасы марганцевой руды в Китае продолжают снижаться, хотя конечные пользователи покупают материал только в небольших количествах.

По последним данным уровни запасов Mn руды в китайских портах достигли 3,07 млн т (на 4 % меньше относительно предыдущей недели, на 7 % меньше относительно предыдущего месяца). Однако этот показатель по-прежнему выше среднего уровня 2016 года на 1 млн тонн.

Покупатели ферросплавов считают, что текущие цены на портовые руды слишком высоки и покупают материал в небольших количествах. Портовые торговцы говорят, что в продаже имеется не более 1 млн т высококачественной руды. Некоторые игроки считают, что большая часть импорта в мае будет отправлена только во второй половине месяца, что, опять же, повлияет на уровень запасов в портах.



Средняя цена на Mn руду впервые с 28 марта увеличилась с 4,352 до 4,725 \$/т.

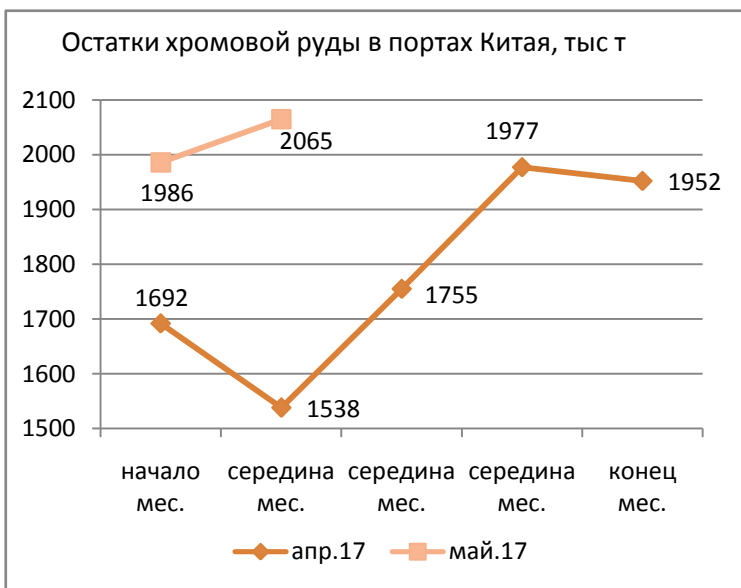


Юридический/ПОЧТОВЫЙ адрес: 107996, г. Москва, ул. Гиляровского д.57 стр.1,
1 этаж, помещение 18

Тел/Факс. +7(495)780-04-65, Email: nptkosk@urm-company.com

Website: www.urm-company.com

Остатки хромовой руды в китайских портах



Количество Cr руды в китайских портах продолжает увеличиваться. С начала мая с 1986 до 2065 тыс тонн.

Турция увеличила экспорт хромовой руды в Китай в марте месяце

Турция увеличила экспорт хромовой руды благодаря сильному китайскому спросу. А продажи в другие регионы, напротив, сократились.

В марте месяце Турция экспортировала 91120 тонн руды (больше на 15 % по сравнению с предыдущим месяцем, и выше на 77 % по сравнению с предыдущим годом), в том числе 86 210 тонн было отправлено в Китай (больше на 53 % чем в предыдущем месяце), 2700 тонн - в Бельгию и 900 тонн – в Украину.

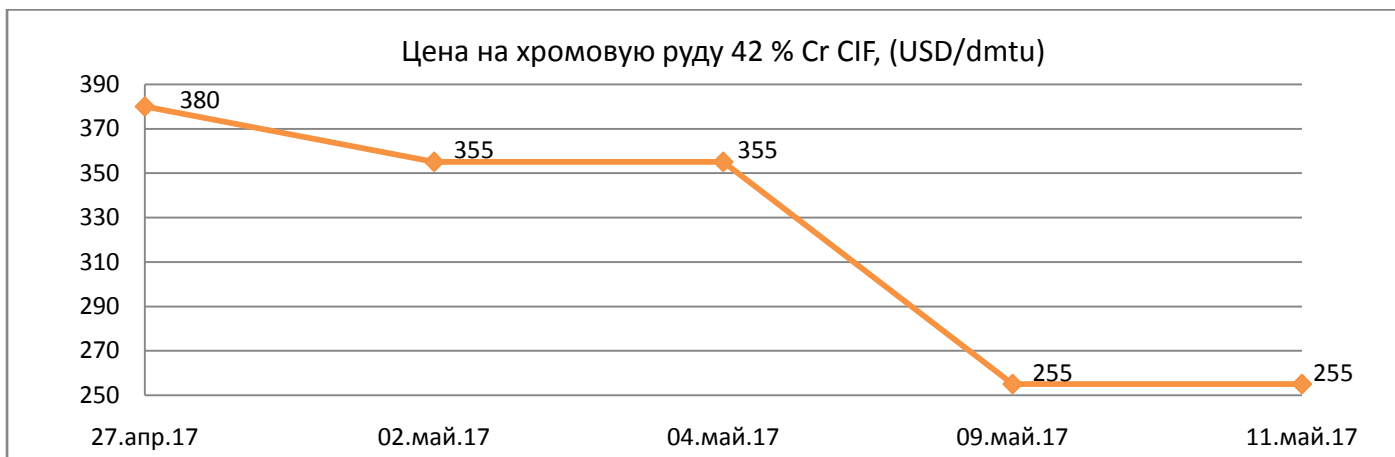
В первом квартале экспорт достиг 257 000 тонн (рост на 43 % по сравнению с прошлым годом). Китайский спрос был высоким, цена на концентрат (40-42 % Cr₂O₃) достигла 400 \$/тонну CIF Китай, а для концентрата (46-48 % Cr₂O₃) - 425 \$/тонну CIF Китай, что в 2,5 раза больше чем в прошлом году.



Юридический/ПОЧТОВЫЙ адрес: 107996, г. Москва, ул. Гиляровского д.57 стр.1,
1 этаж, помещение 18

Тел/Факс. +7(495)780-04-65, Email: nptkosk@urm-company.com

Website: www.urm-company.com



Средняя цена на хромовую руду с начала мая уменьшилась с 355 до 255 \$/т.