



Юридический/ПОЧТОВЫЙ адрес: 107996, г. Москва, ул. Гиляровского д.57
стр.1, 1 этаж, помещение 18

Тел/Факс. +7(495)780-04-65, Email: nptkosk@urm-company.com

Website: www.urm-company.com

Мировое производство стали в феврале 2018 года, тыс. тонн

Страны	Февраль, 2017	Февраль, 2018	Изменение
Китай	61 328	64 930	+ 5,9 %
Европа	13 456	13 354	- 0,8 %
Индия	8 154	8 434	+ 3,4 %
Япония	8 340	8 296	- 0,5 %
США	6 423	6 446	+ 0,4 %
Южная Корея	5 529	5 415	- 2,1 %
Россия	5 461	5 150	- 5,7 %
Украина	1 709	1 900	+ 11,2 %
ВСЕГО В МИРЕ	127 338	131 791	+ 3,5 %

В феврале объемы производства стали, в сравнении с аналогичным месяцем прошлого года, в Китае, Индии, США и Украине возросли, в то время как в Европе, Японии, Южной Кореи и России - уменьшились.

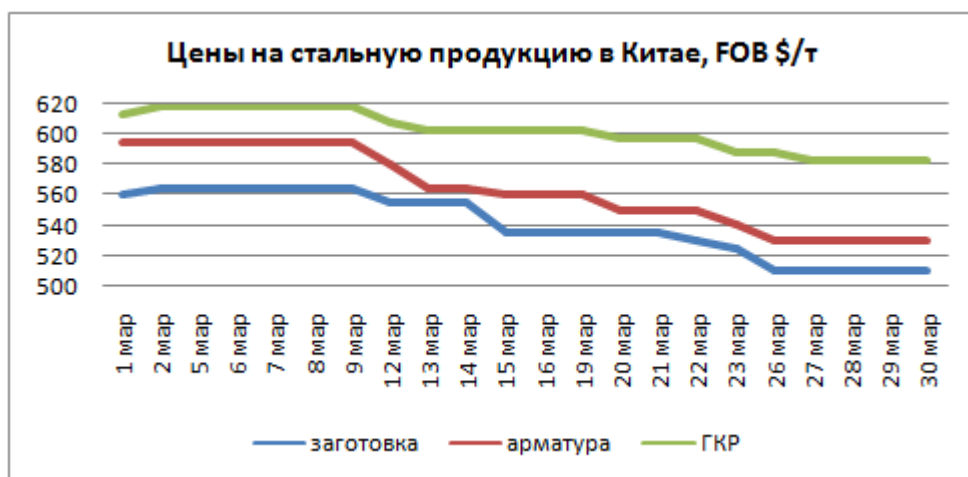
Самый большой годовой рост производства стали показывает Украина, а падение - Россия. Значимым событием является то, что Индия наконец-то обогнала Японию, выплавив 8434 против 8296 тыс. тонн стали.

Юридический/ПОЧТОВЫЙ адрес: 107996, г. Москва, ул. Гиляровского д.57
стр.1, 1 этаж, помещение 18

Тел/Факс. +7(495)780-04-65, Email: nptkosk@urm-company.com

Website: www.urm-company.com

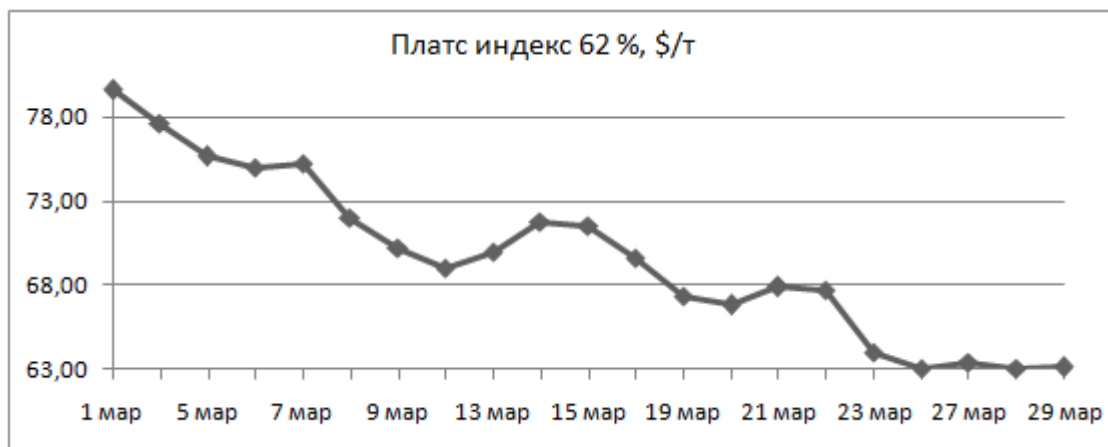
FOB цены на стальную продукцию



В марте 2018 года FOB цены на заготовку, арматуру и горячекатанный рулон в Китае до 9 марта были неизменны, затем резко начали падать, вплоть до 26 числа, и закрепились на своих отметках до конца месяца.

Рынок сырьевых материалов

Железная руда



В марте платс индекс на ЖРС (62 % Fe) имел нисходящий тренд. За месяц цена упала на 16,55 \$/т.

Юридический/ПОЧТОВЫЙ адрес: 107996, г. Москва, ул. Гиляровского д.57
стр.1, 1 этаж, помещение 18

Тел/Факс. +7(495)780-04-65, Email: nptkosk@urm-company.com

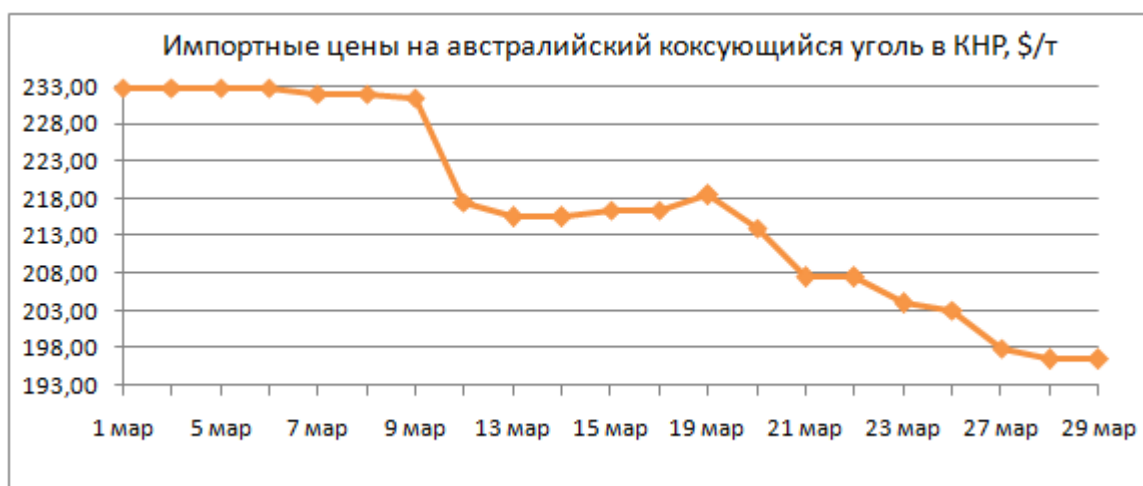
Website: www.urm-company.com

Усреднённый платс индекс ЖРС за месяц



В марте усреднённый платс индекс на ЖРС, который с сентября 2017 года ежемесячно возрастал, резко упал с 77,39 до 69,7 \$/т.

Уголь



Импортная цена на австралийский коксующийся уголь в Китае в марте имела нисходящий тренд. 9 марта цена резко упала с 231,5 до 217,5 \$/т, затем, после неудачной попытки роста, продолжило своё падение и к концу месяца достигла отметки в 196,5 \$/т (232,75 \$/т в начале месяца).



Юридический/ПОЧТОВЫЙ адрес: 107996, г. Москва, ул. Гиляровского д.57
стр.1, 1 этаж, помещение 18

Тел/Факс. +7(495)780-04-65, Email: nptkosk@urm-company.com

Website: www.urm-company.com

Лом



Цена на стальной лом 3А в уральском регионе РФ для внутренних производителей за март выросла с 16000 до 17350 рублей за тонну.



Средняя цена на лом в РФ в Уральском регионе в марте 2018 равна 16690 руб/т, что на 1278 руб/т больше, чем месяцем ранее и на 2740 руб/т больше, чем за аналогичный месяц 2017 года.



Юридический/ПОЧТОВЫЙ адрес: 107996, г. Москва, ул. Гиляровского д.57
стр.1, 1 этаж, помещение 18

Тел/Факс. +7(495)780-04-65, Email: nptkosk@urm-company.com

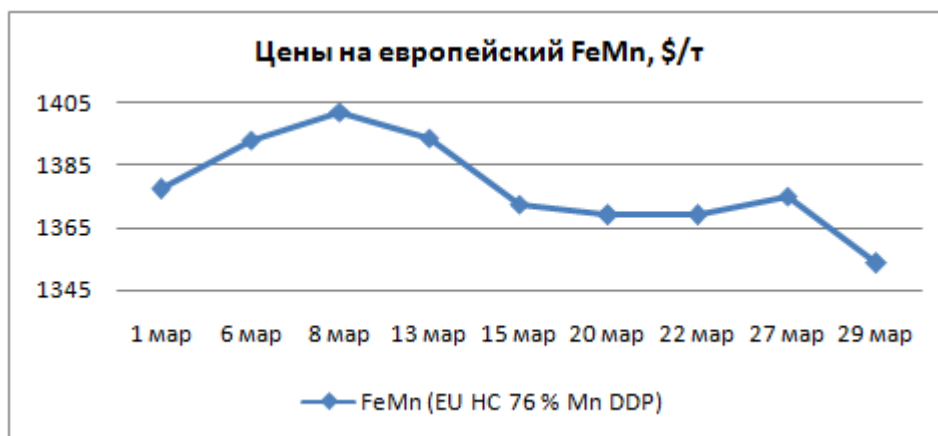
Website: www.urm-company.com

Сводная таблица ферросплавов. Сравнение средних цен на начало и конец марта 2018 года

Продукт	ед. изм.	1 марта'18	29 марта'18	изменение
Ферросплавы				
Европа, DDP				
HC FeMn (76 % Mn)	\$/т	1378	1354	↓ 1,7 %
FeSi (75 % Si)	\$/т	2054	2025	↓ 1,4 %
SiMn (65 % Mn)	\$/т	1298	1292	↓ 0,5 %
HC FeCr (60-70 % Cr)	\$/фунт	133	138	↑ 3,8 %
LC FeCr (0,1 % C)	\$/фунт	239	243	↑ 1,7 %
Руда				
Марганцевая	\$/т	7,70	7,98	↑ 3,6 %
Хромовая	\$/т	332,5	342,5	↑ 3,0 %

За март цены на базовые европейские ферросплавы, кроме FeCr, уменьшились, а на марганцевую и хромовую руды увеличились на 3,6 и 3 % соответственно.

Европейские ферросплавы

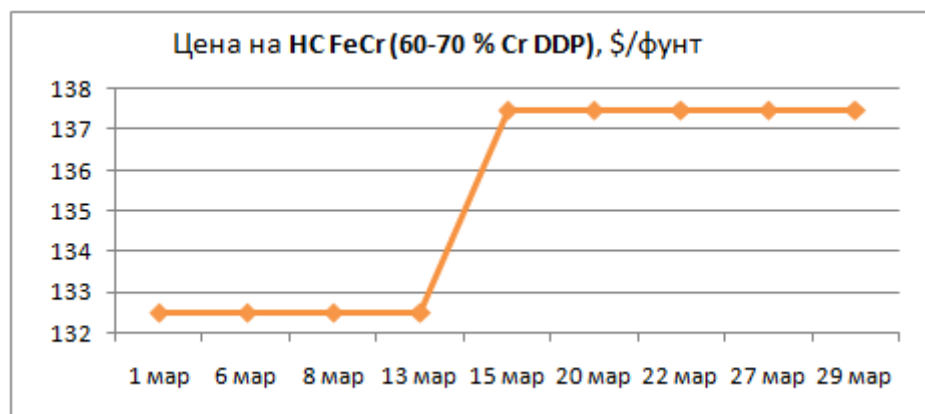
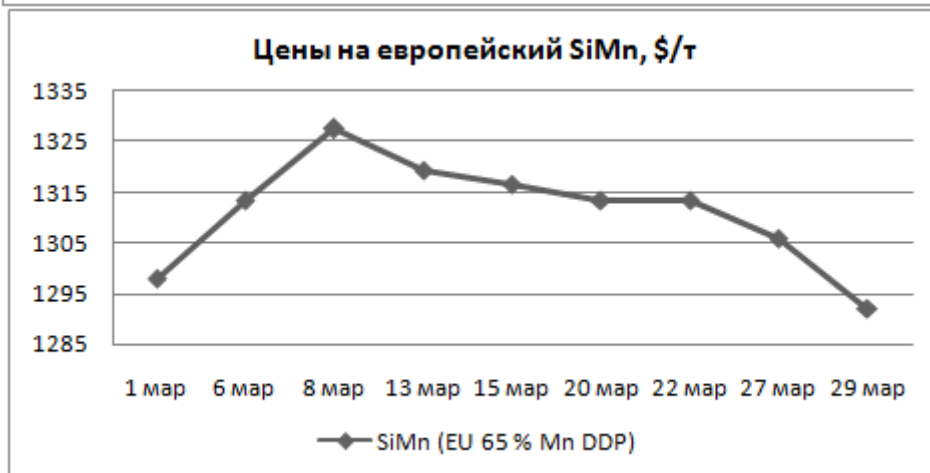
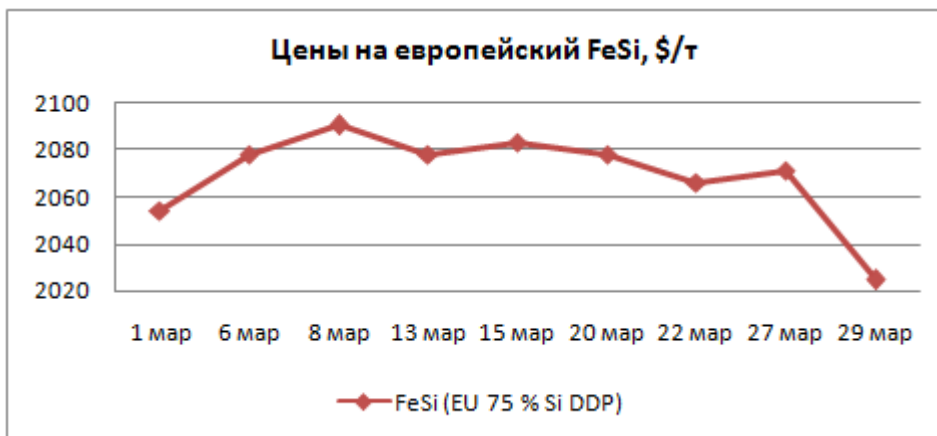




Юридический/ПОЧТОВЫЙ адрес: 107996, г. Москва, ул. Гиляровского д.57
стр.1, 1 этаж, помещение 18

Тел/Факс. +7(495)780-04-65, Email: nptkosk@urm-company.com

Website: www.urm-company.com

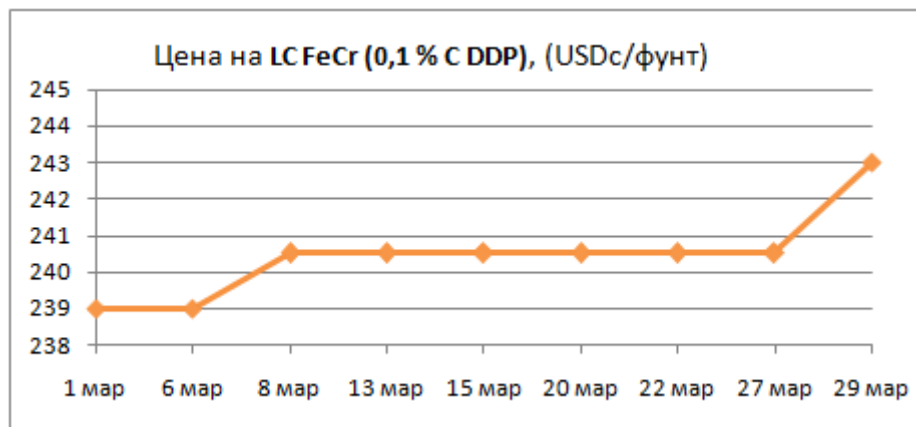




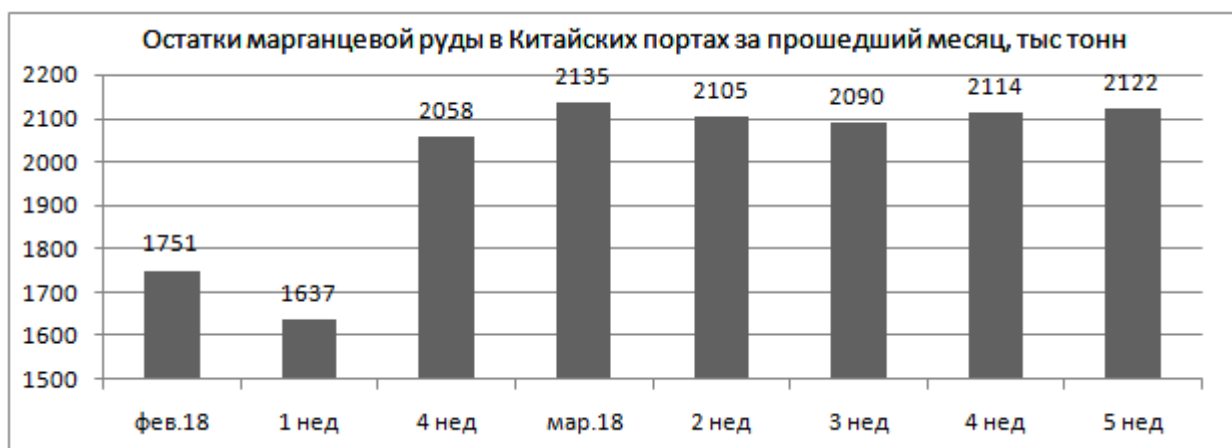
Юридический/ПОЧТОВЫЙ адрес: 107996, г. Москва, ул. Гиляровского д.57
стр.1, 1 этаж, помещение 18

Тел/Факс. +7(495)780-04-65, Email: nptkosk@urm-company.com

Website: www.urm-company.com



Остатки марганцевой руды в китайских портах



В марте остатки марганцевой руды в китайских портах еженедельно немного колебались в пределах от 2135 до 2090 тыс. тонн.



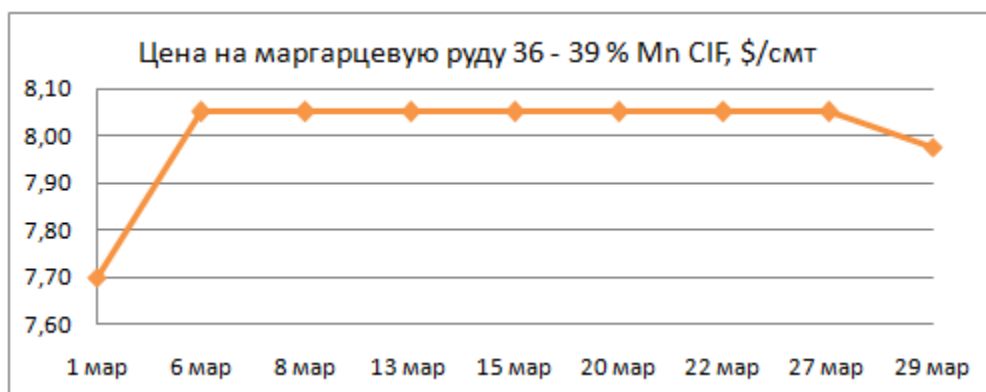
Юридический/ПОЧТОВЫЙ адрес: 107996, г. Москва, ул. Гиляровского д.57
стр.1, 1 этаж, помещение 18

Тел/Факс. +7(495)780-04-65, Email: nptkosk@urm-company.com

Website: www.urm-company.com



Средний показатель остатков Mn руды за февраль составил 2113 тыс. тонн, что выше февральского показателя на 299 тыс. тонн.



Средняя цена на Mn руду в марте возросла с 7,7 до 8,05 \$/снт и весь месяц была неизменна.



Юридический/ПОЧТОВЫЙ адрес: 107996, г. Москва, ул. Гиляровского д.57
стр.1, 1 этаж, помещение 18

Тел/Факс. +7(495)780-04-65, Email: nptkosk@urm-company.com

Website: www.urm-company.com

Остатки хромовой руды в китайских портах



В марте запасы хромовой руды в китайских портах увеличились с 2544 до 2698 тыс. тонн.



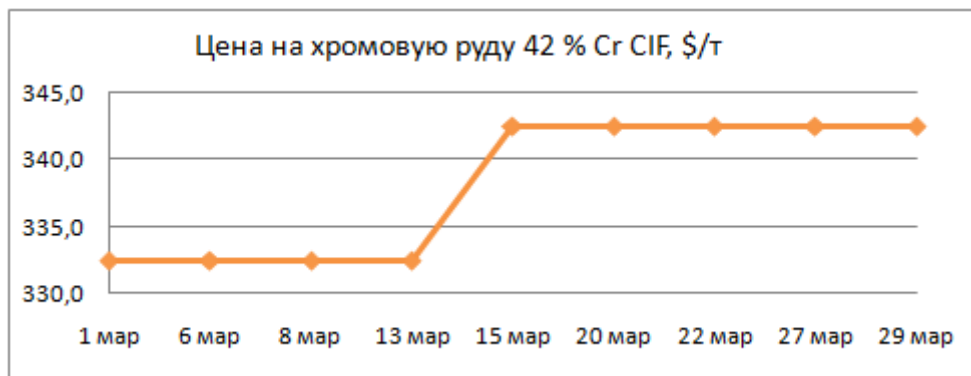
Средний показатель за март составил 2612 тыс. тонн, что выше февральского показателя на 279 тыс. тонн.



Юридический/ПОЧТОВЫЙ адрес: 107996, г. Москва, ул. Гиляровского д.57
стр.1, 1 этаж, помещение 18

Тел/Факс. +7(495)780-04-65, Email: nptkosk@urm-company.com

Website: www.urm-company.com



Средняя цена на Cr руду в середине марта возросла с 332,5 до 342,5 \$/т и до конца месяца была неизменной.