

---

Юридический/ПОЧТОВЫЙ адрес: 107996, г. Москва, ул. Гиляровского д.57 стр.1,  
1 этаж, помещение 18

Тел/Факс. +7(495)780-04-65, Email: [nptkosk@urm-company.com](mailto:nptkosk@urm-company.com)

Website: [www.urm-company.com](http://www.urm-company.com)

Отчёт за 5 неделю марта (27.03.17 – 02.04.17)

### Новости за неделю

#### Руда

- Аналитики прогнозируют снижение железорудных цен во втором полугодии.
- Китай наращивает импорт никелевой руды.

#### Чугун

- Мировое производство чугуна в феврале выросло на 6,17 %.

#### Сталь

- Стальной импорт в США за январь-февраль вырос на 12 %.
- Недельное производство стали в США выросло на 2,4 % к прошлому году.
- Стальной экспорт КНР в январе-феврале сократился на 26,4 %.

#### Уголь

- Украинская добыча коксующегося угля снизилась на 24 %.

#### ЖПВ

- Мировое производство DRI в феврале выросло на 5,17 % относительно аналогичного периода прошлого года.



Юридический/ПОЧТОВЫЙ адрес: 107996, г. Москва, ул. Гиляровского д.57 стр.1,  
1 этаж, помещение 18

Тел/Факс. +7(495)780-04-65, Email: [nptkosk@urm-company.com](mailto:nptkosk@urm-company.com)

Website: [www.urm-company.com](http://www.urm-company.com)

**Сводная таблица**

**Изменение цен: неделя-к-неделе**

Продукт	Ед. изм.	23.03.2017	30.03.2017	Изменение
<b>Ферросплавы</b>				
<b>Европа</b>				
Ферромарганец (EU HC 76 % Mn DDP)	\$/т	1,274 – 1,403	1,270 – 1,399	↓
Ферросилиций (EU 75 % Si DDP)	\$/т	1,295 – 1,338	1,335 – 1,399	↑
Силикомарганец (EU 65 % Mn DDP)	\$/т	1,079 – 1,166	1,076 – 1,184	↑
Феррохром (EU HC 60-70 % Cr DDP)	USDc/фунт	134 – 149	135 – 150	↑
Ферохром (EU LC 0,1 % C DDP)	USDc/фунт	215 – 220	220 – 230	↑
<b>США</b>				
Ферромарганец (US HC 76 % Mn EXW)	\$/т	1,368 – 1,466	1,368 – 1,466	↔
Ферросилиций (US 75 % Si EXW)	USDc/фунт	75 – 80	75 – 80	↔
Силикомарганец (US 65 % Mn EXW)	USDc/фунт	67 – 70	67 – 70	↔
Феррохром (US HC 60-70 % Cr EXW)	USDc/фунт	139 – 150	144 – 150	↑
Феррохром (US LC 0,1 % C EXW)	USDc/фунт	201 – 205	201 – 205	↔
<b>Руда</b>				
Марганцевая руда	\$/т	2,9 – 3,2	4,2 – 4,5	↑
Хромовая руда	\$/т	395 – 405	395 – 405	↔

Страны	Февраль, 2016 (тыс тонн)	Февраль, 2017 (тыс тонн)	Изменение год-к-году
Китай	58 469	61 187	↑
Европа	13 357	13 280	↓
Япония	8 345	8 340	↓
Индия	7 451	8 113	↑
США	6 424	6 362	↓
Россия	5 603	5 585	↓
Южная Корея	5 087	5 508	↑
Украина	1 971	1 900	↓
<b>ВСЕГО В МИРЕ</b>	<b>121 607</b>	<b>126 579</b>	<b>↑</b>

Свидетельство ЕГРЮЛ от 19.04.2012 г., выдано ИМНС №46 по г.Москве №1127746304729,серия 77 №015881234, ИНН 7709902139,

КПП 770201001, ОКПО 09252737, ОКВЭД 51.12.2, ОКАТО 45286580000

Свидетельство о постановке на учет МИФНС №02 г.Москвы 77 №016937591

Счет в АО ЮниКредит Банк №40702810000014521155, БИК 044525545

Корр. счет №30101810300000000545

Сертификат Соответствия ГОСТ ISO 9001-2011 (ISO 9001:2008)

№ РОСС RU.3609.04ЧЖ00/ЕС.С.О.02.01.001394-14



Юридический/ПОЧТОВЫЙ адрес: 107996, г. Москва, ул. Гиляровского д.57 стр.1,  
 1 этаж, помещение 18  
 Тел/Факс. +7(495)780-04-65, Email: [nptkosk@urm-company.com](mailto:nptkosk@urm-company.com)  
 Website: [www.urm-company.com](http://www.urm-company.com)

## Мировое производство стали продолжает расти благодаря Азии

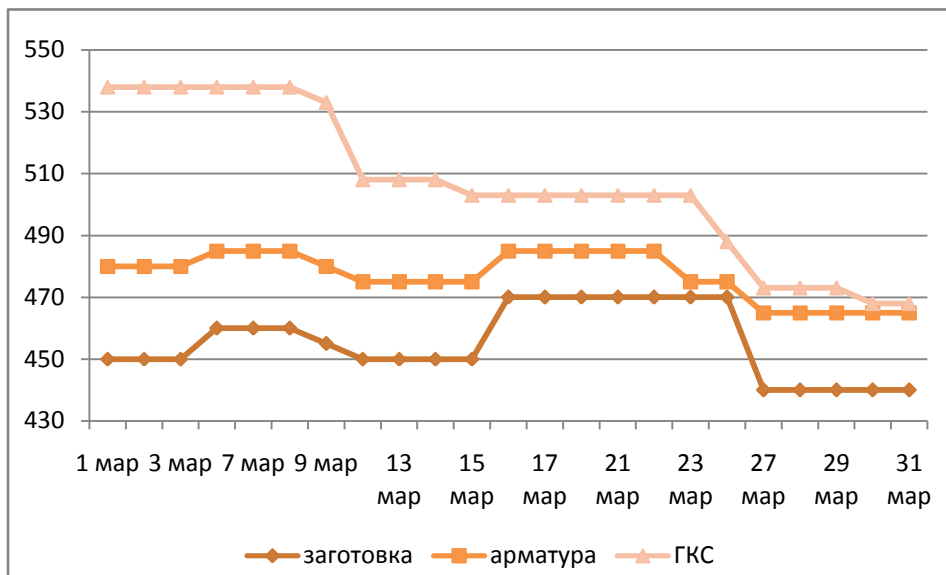
В феврале месяце мировое производство стали увеличилось на 4,1 % относительно аналогичного месяца предыдущего 2016 года.

Основной прирост принесла Азия, а именно такие страны как Китай, Индия и Южная Корея. Причина роста в КНР на 4,6 % объясняется главным образом активным развитием рынка недвижимости, который в последнее несколько месяцев растёт очень высокими темпами.

По сравнению с аналогичны периодом прошлого года производство стали в Индии выросло на 8,9 %. Стоит отметить, что индийское правительство объявило о планах увеличить местные сталелитейные мощности более чем вдвое (до 300 млн т) до 2030 года.

Средний показатель загрузки мощностей в странах по всему миру вырос на 4 % и составил 70,3 % год-к-году.

## FOB цены на стальную продукцию



За прошедшую неделю цены:

- на заготовку уменьшились с 470 до 440 \$/т;

- на арматуру уменьшились с 475 до 465 \$/т;

- на ГКС уменьшились с 488 до 468 \$/т.



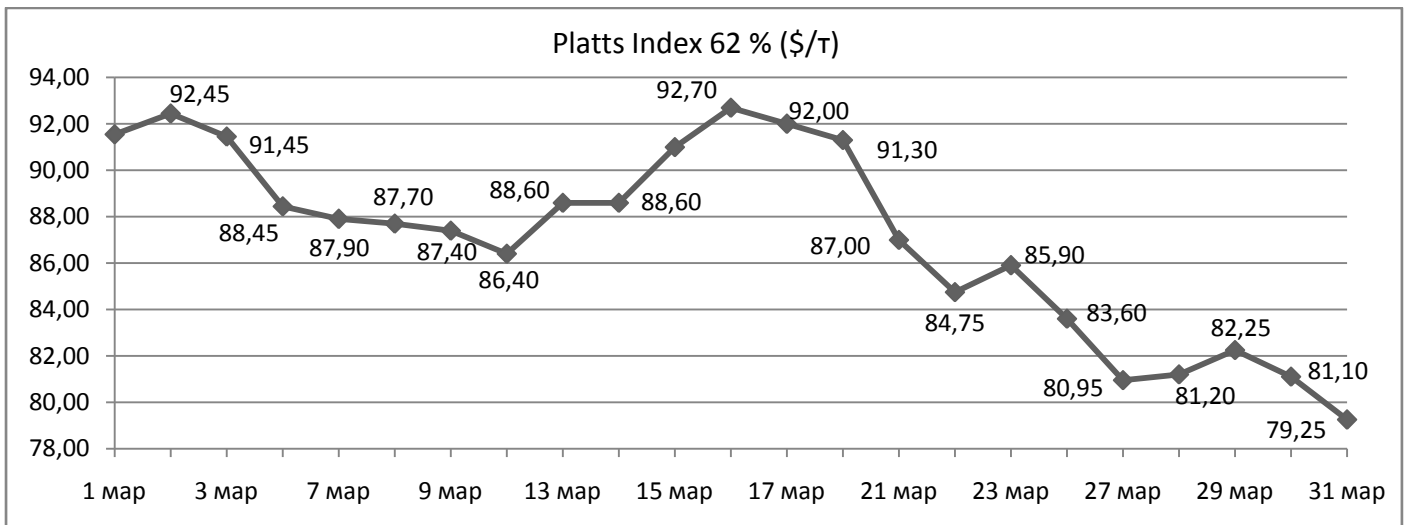
Юридический/ПОЧТОВЫЙ адрес: 107996, г. Москва, ул. Гиляровского д.57 стр.1,  
1 этаж, помещение 18

Тел/Факс. +7(495)780-04-65, Email: [nptkosk@urm-company.com](mailto:nptkosk@urm-company.com)

Website: [www.urm-company.com](http://www.urm-company.com)

Рынок сырьевых материалов

ЖРС (Iron ore)



В течение прошедшей недели платс индекс на жрс вначале возрос с 80,95 до 82, 25 \$/т, а затем упал до 79,25 \$/т.



Свидетельство ЕГРЮЛ от 19.04.2012 г., выдано ИМНС №46 по г.Москве №1127746304729,серия 77 №015881234, ИНН 7709902139,

КПП 770201001, ОКПО 09252737, ОКВЭД 51.12.2, ОКАТО 45286580000

Свидетельство о постановке на учет МИФНС №02 г.Москвы 77 №016937591

Счет в АО ЮниКредит Банк №40702810000014521155, БИК 044525545

Корр. счет №30101810300000000545

Сертификат Соответствия ГОСТ ISO 9001-2011 (ISO 9001:2008)

№ РОСС RU.3609.04ЧЖ00/ЕС.С.О.02.01.001394-14

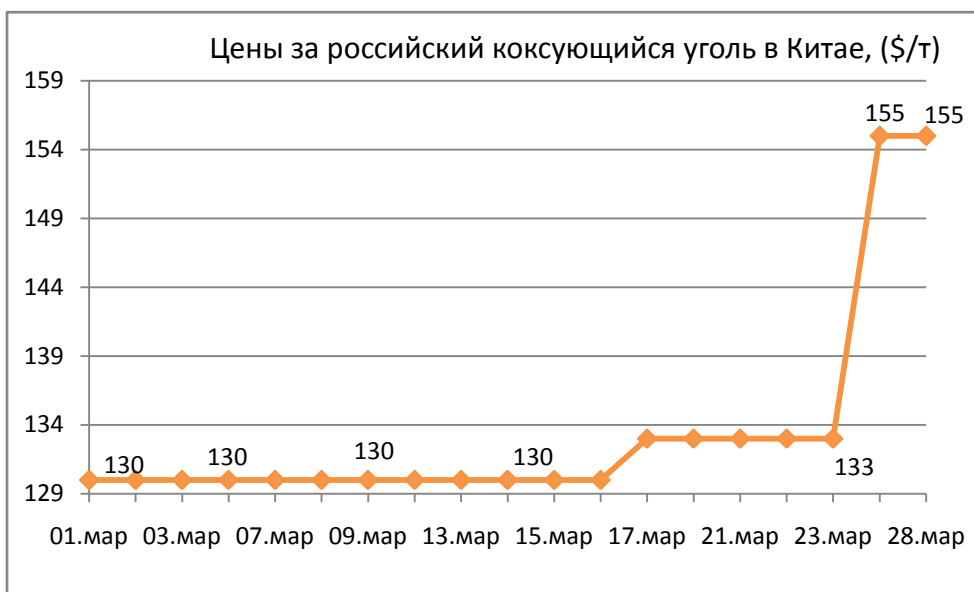


Юридический/ПОЧТОВЫЙ адрес: 107996, г. Москва, ул. Гиляровского д.57 стр.1,  
1 этаж, помещение 18

Тел/Факс. +7(495)780-04-65, Email: [nptkosk@urm-company.com](mailto:nptkosk@urm-company.com)

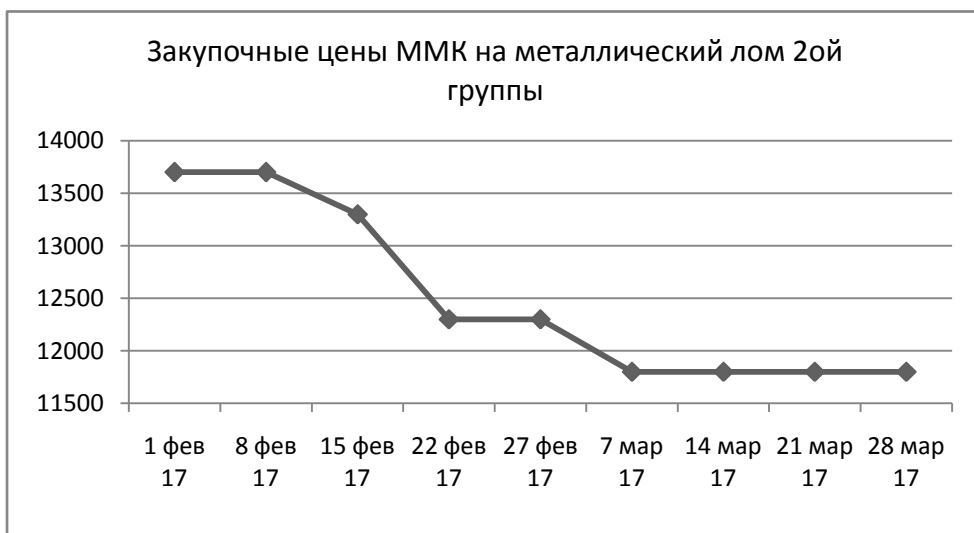
Website: [www.urm-company.com](http://www.urm-company.com)

## Уголь



На прошедшей неделе цена за российский коксующийся уголь в КНР удерживалась на отметке в 155 \$/т.

## Лом



Закупочные цены ММК на металлический лом 2ой группы (3А, 3А1, 4А, 5АР, 17А, 18А, 19А) в Челябинской области с 7 марта понизились и составляют 11800 руб/т (без НДС и железнодорожного тарифа).

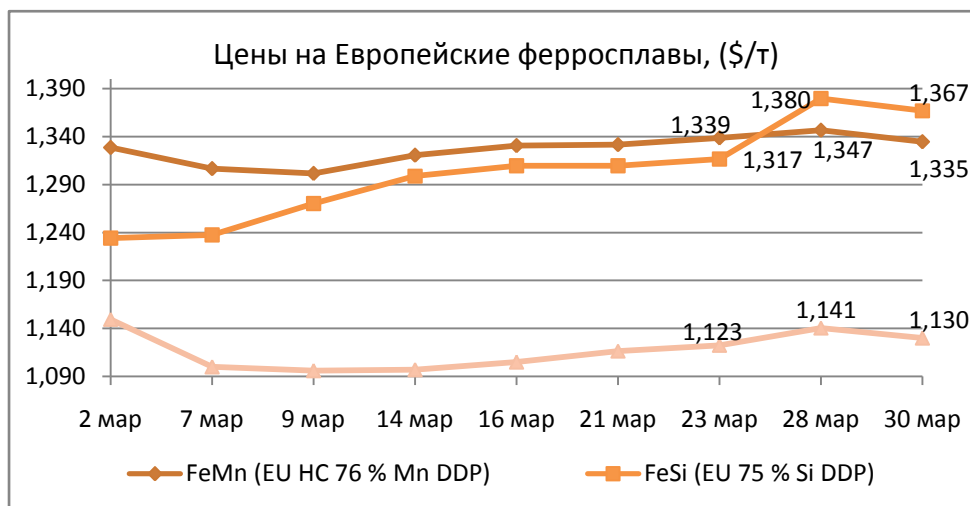


Юридический/ПОЧТОВЫЙ адрес: 107996, г. Москва, ул. Гиляровского д.57 стр.1,  
1 этаж, помещение 18

Тел/Факс. +7(495)780-04-65, Email: [nptkosk@urm-company.com](mailto:nptkosk@urm-company.com)

Website: [www.urm-company.com](http://www.urm-company.com)

## Ферросплавы



За прошедшую неделю цены на европейские FeSi, FeMn и SiMn сначала подскочили, но к концу недели немного уменьшились.

### **В Европе растут цены на FeSi**

В конце марта, из-за нехватки предложения, цена на FeSi в Европе подскочила до 22-месячного максимума. Самые высокие цены были зарегистрированы в Испании.

В настоящее время FeSi (75 % Si) из Европы котируется на уровне 1180 – 1260 EUR/т DDP, что на 45 EUR/т больше, чем неделю назад. Цены на материал с низким содержанием углерода подросли до 1320 EUR/т DDP. Такой рост цен объясняется нехваткой предложения, особенно качественного материала с быстрой доставкой.

В то же время стандартные материалы могут быть проданы в Испании за 1300 EUR/т. Поставкам FeSi мешают забастовки в испанских портах, поэтому вполне естественно, что некоторым поставщикам удалось добиться такого повышения цен.

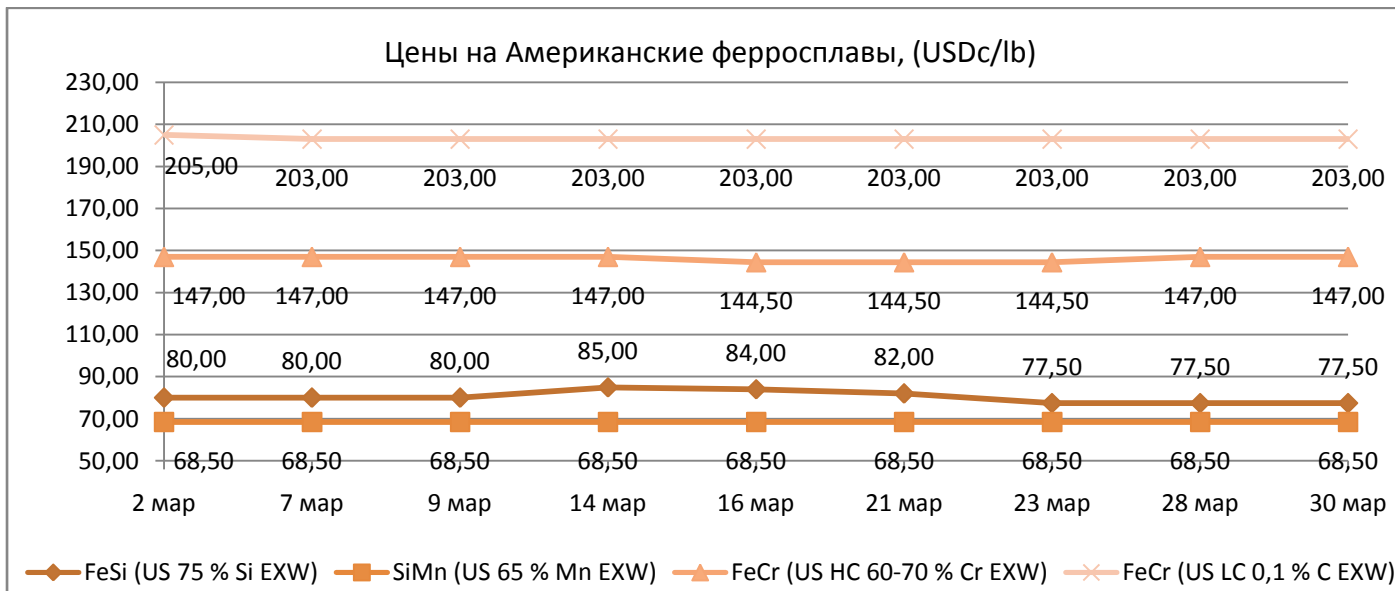
Малазийский FeSi (75 % Si) доступен по цене 1,110 – 1,115 \$/т CIF.



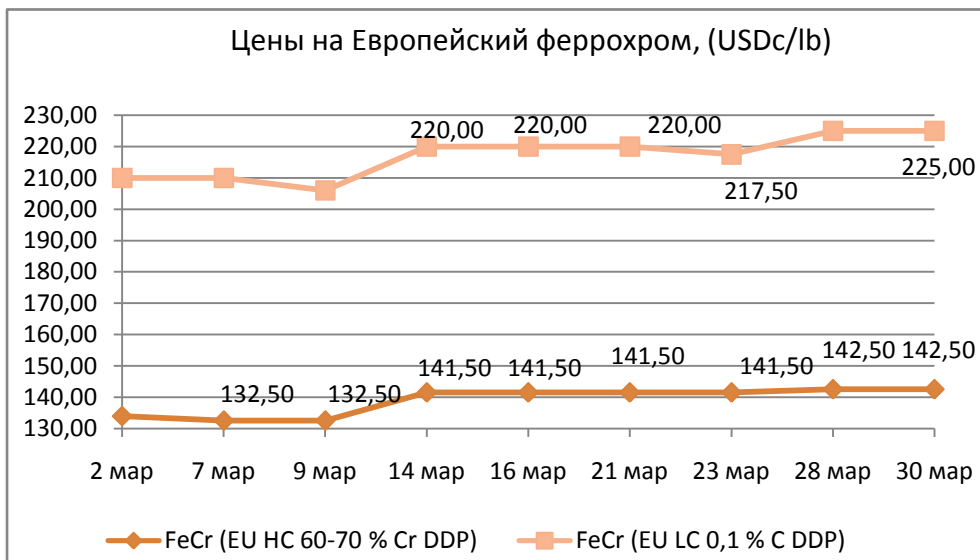
Юридический/ПОЧТОВЫЙ адрес: 107996, г. Москва, ул. Гиляровского д.57 стр.1,  
1 этаж, помещение 18

Тел/Факс. +7(495)780-04-65, Email: [nptkosk@urm-company.com](mailto:nptkosk@urm-company.com)

Website: [www.urm-company.com](http://www.urm-company.com)



## Феррохром



Цена на низкоуглеродистый европейский феррохром уменьшилась с 217,5 до 225,0 \$/фунт.

Цена на высокоуглеродистый европейский феррохром увеличилась с 141,5 до 142,5 \$/фунт.



Юридический/ПОЧТОВЫЙ адрес: 107996, г. Москва, ул. Гиляровского д.57 стр.1,  
1 этаж, помещение 18

Тел/Факс. +7(495)780-04-65, Email: [nptkosk@urm-company.com](mailto:nptkosk@urm-company.com)

Website: [www.urm-company.com](http://www.urm-company.com)

## Растут цены на европейский FeCr

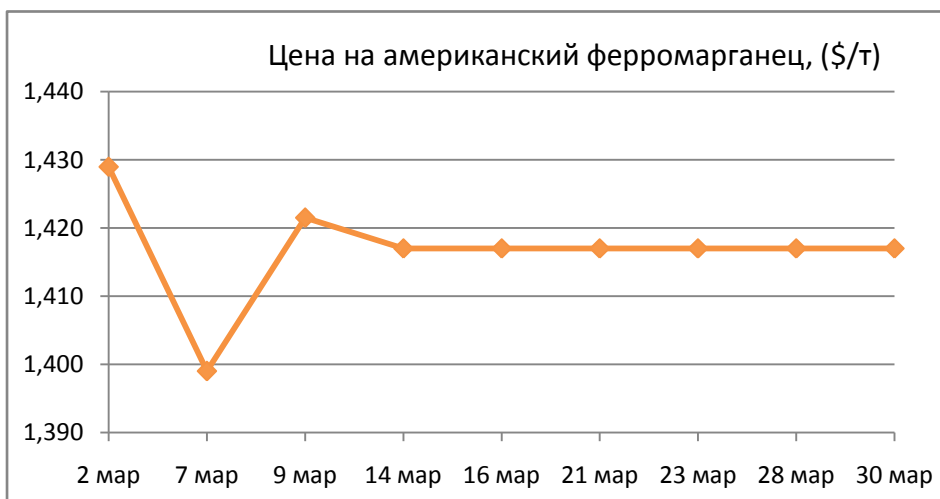
Поставщиками становится всё труднее продать HC FeCr по повышенным ценам, несмотря на устойчивый спрос конечного пользователя.

В конце марта HC FeCr (60 – 65 % Cr, 6 – 8 % C) по-прежнему продается по цене 1,28 – 1,36 \$/фунт Cr DDP. Поставщики пытаются поднять котировки из-за более сильного спроса во 2ом квартале, но не могут этого сделать из-за достаточного предложения.

Спрос на индийский FeCr, доступный по цене в 1,25 \$/фунт Cr CIF, практически отсутствует в Европе. В Азии спрос на него также не высок, поэтому покупатели могут рассчитывать на большие скидки.

На цены на LC FeCr влияет сокращение поставок китайского материала, который был самым дешевом на рынке. Предложение было ограничено на внутреннем рынке в КНР, из-за чего торговцам пришлось сократить экспорт, поэтому возросли цены. В результате цены на товар из Европы тоже выросли и теперь котируются на уровне 2,12 – 2,25 \$/фунт Cr DDP (65 % Cr, 0,1 % C), что выше на 4,5 % относительно предыдущей недели, сделок почти не было.

## Ферромарганец



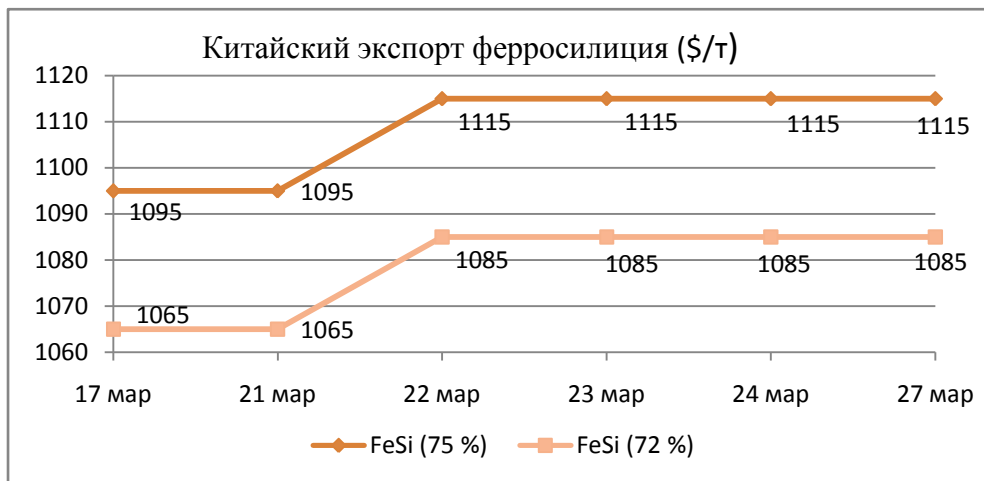
Цена на американский ферромарганец с 14 марта удерживается на отметке в 1,417 \$/т.





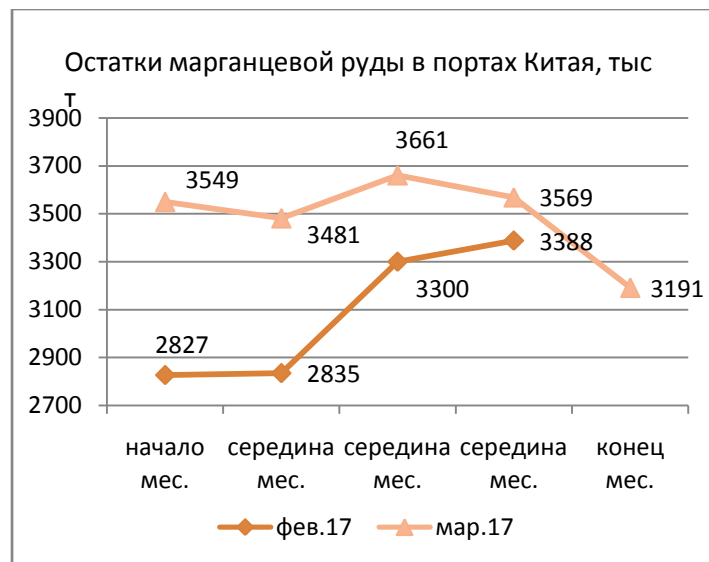
Юридический/ПОЧТОВЫЙ адрес: 107996, г. Москва, ул. Гиляровского д.57 стр.1,  
 1 этаж, помещение 18  
 Тел/Факс. +7(495)780-04-65, Email: [nptkosk@urm-company.com](mailto:nptkosk@urm-company.com)  
 Website: [www.urm-company.com](http://www.urm-company.com)

**Ферросилиций**



Средняя цена на китайский экспорт FeSi (75 %) удерживается на отметке в 1115 \$/т; а FeSi (72 %) на 1085 \$/т.

**Остатки марганцевой и хромовой руды в китайских портах**



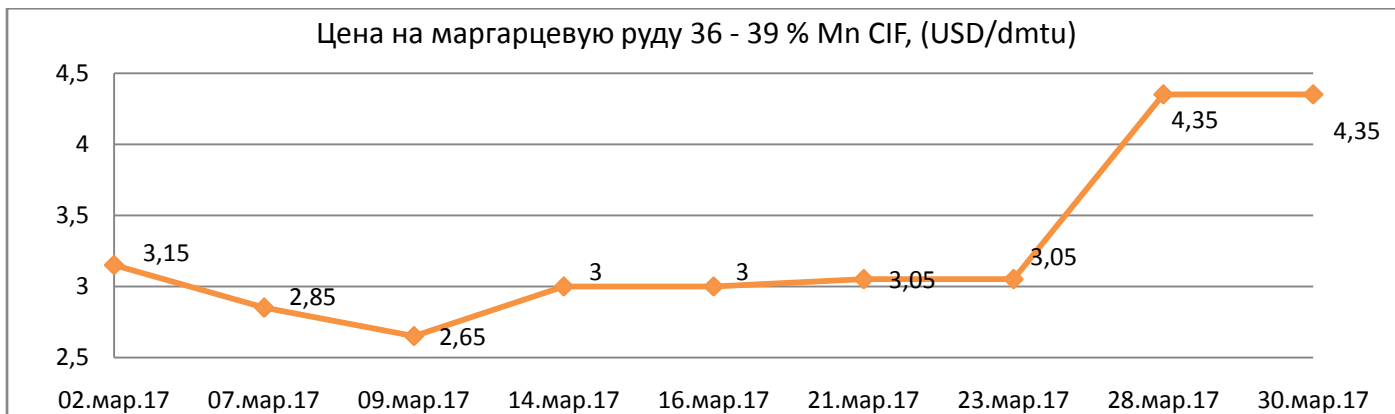
Количество остатков Mn руды в китайских портах за прошедшую неделю уменьшилось с 3569 до 3191 тыс т.



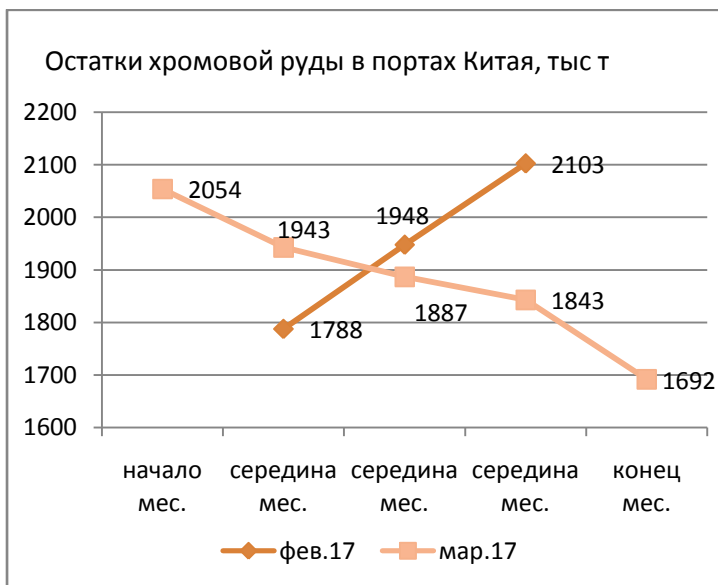
Юридический/ПОЧТОВЫЙ адрес: 107996, г. Москва, ул. Гиляровского д.57 стр.1, 1 этаж, помещение 18

Тел/Факс. +7(495)780-04-65, Email: [nptkosk@urm-company.com](mailto:nptkosk@urm-company.com)

Website: [www.urm-company.com](http://www.urm-company.com)



Средняя цена на Mn руду поднялась до 4,35 \$/т и всю неделю удерживалась на данной отметке.



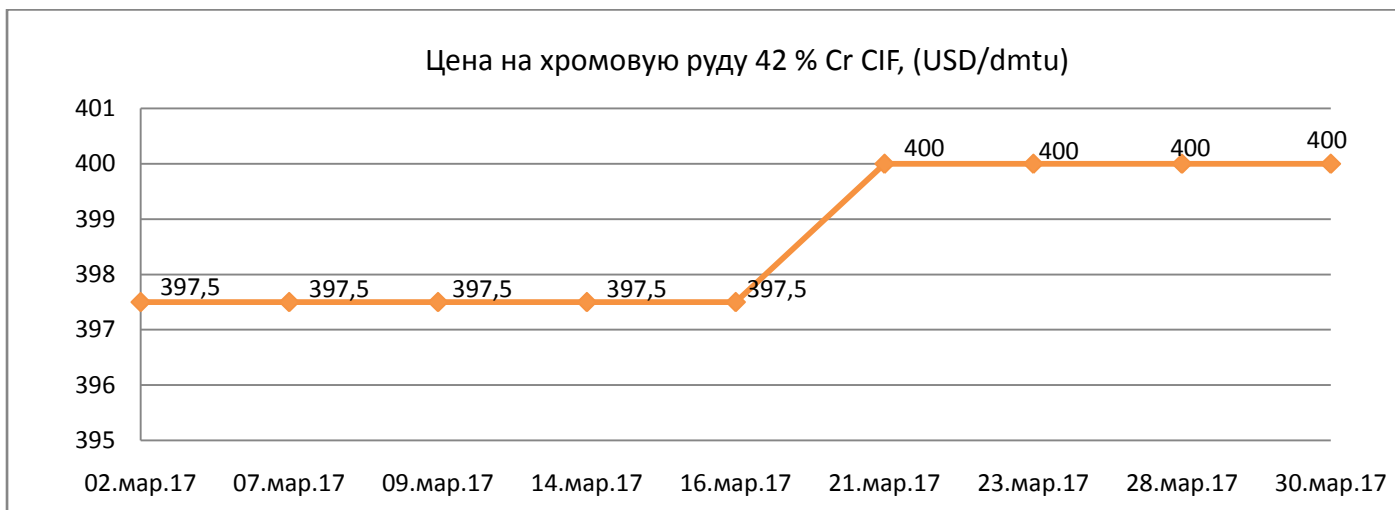
Количество Cr руды в китайских портах продолжает уменьшаться и на данный момент составляет 1692 тыс тонн.



Юридический/ПОЧТОВЫЙ адрес: 107996, г. Москва, ул. Гиляровского д.57 стр.1,  
1 этаж, помещение 18

Тел/Факс. +7(495)780-04-65, Email: [nptkosk@urm-company.com](mailto:nptkosk@urm-company.com)

Website: [www.urm-company.com](http://www.urm-company.com)



Средняя цена на хромовую руду с 21 марта поднялась до 400 \$/т и удерживается на данном уровне.