



---

Юридический/ПОЧТОВЫЙ адрес: 107996, г. Москва, ул. Гиляровского д.57 стр.1,  
1 этаж, помещение 18

Тел/Факс. +7(495)780-04-65, Email: [nptkosk@urm-company.com](mailto:nptkosk@urm-company.com)

Website: [www.urm-company.com](http://www.urm-company.com)

Отчёт за 4 неделю марта (20.03.17 – 26.03.17)

### Новости за неделю

#### Руда

- В 2016 г Аргентина экспортировала 169,849 тыс т железорудной мелочи – на 45,3 % меньше, чем в 2015 г.
- Железорудные фьючерсы в Китае снизились до самого низкого уровня за последние два месяца (85 \$/т).

#### Чугун

- В январе экспорт российского чугуна составил 75,2 тыс тонн, что более чем в 6 раз ниже уровня декабря прошлого года.

#### Сталь

- Мировое производство стали в феврале 2017 г составило 126,6 млн тонн, что на 4,1 % выше уровня прошлого года.
- В середине февраля Китай производил за сутки ~1,74 млн тонн стали, что на 3,5 % выше уровня прошлого месяца.
- Производство стали в России в январе — феврале 2017 года выросло на 4,6 % по сравнению с аналогичным периодом прошлого года — до 8,8 млн тонн.
- Стальное потребление в странах ASEAN в 2016 году выросло на 14 %.

#### Лом

- Американские цены на лом H1, по состоянию на 20 марта 2017 г., оставались неизменными – на уровне 295,17 \$ за тонну.
- В январе месяце экспорт российского лома черных металлов составил 253 тыс тонн, что почти вдвое ниже уровня декабря прошлого года.

#### Уголь

- Ожидается, что цены на металлургический уголь для 2-3 квартала будут на уровне 160 \$/т.



Юридический/ПОЧТОВЫЙ адрес: 107996, г. Москва, ул. Гиляровского д.57 стр.1,  
1 этаж, помещение 18

Тел/Факс. +7(495)780-04-65, Email: [nptkosk@urm-company.com](mailto:nptkosk@urm-company.com)

Website: [www.urm-company.com](http://www.urm-company.com)

Страны	Февраль, 2016 (тыс тонн)	Февраль, 2017 (тыс тонн)	Изменение год-к-году
Китай	58 469	61 187	↑
Европа	13 357	13 280	↓
Япония	8 345	8 340	↓
Индия	7 451	8 113	↑
США	6 424	6 362	↓
Россия	5 603	5 585	↓
Южная Корея	5 087	5 508	↑
Украина	1 971	1 900	↓
<b>ВСЕГО В МИРЕ</b>	<b>121 607</b>	<b>126 579</b>	<b>↑</b>

### Мировое производство стали продолжает расти благодаря Азии

В феврале месяце мировое производство стали увеличилось на 4,1 % относительно аналогичного месяца предыдущего 2016 года.

Основной прирост принесла Азия, а именно такие страны как Китай, Индия и Южная Корея. Причина роста в КНР на 4,6 % объясняется главным образом активным развитием рынка недвижимости, который в последнее несколько месяцев растёт очень высокими темпами.

По сравнению с аналогичны периодом прошлого года производство стали в Индии выросло на 8,9 %. Стоит отметить, что индийское правительство объявило о планах увеличить местные сталелитейные мощности более чем вдвое (до 300 млн т) до 2030 года.

Средний показатель загрузки мощностей в странах по всему миру вырос на 4 % и составил 70,3 % год-к-году.



Юридический/ПОЧТОВЫЙ адрес: 107996, г. Москва, ул. Гиляровского д.57 стр.1,  
1 этаж, помещение 18

Тел/Факс. +7(495)780-04-65, Email: [nptkosk@urm-company.com](mailto:nptkosk@urm-company.com)

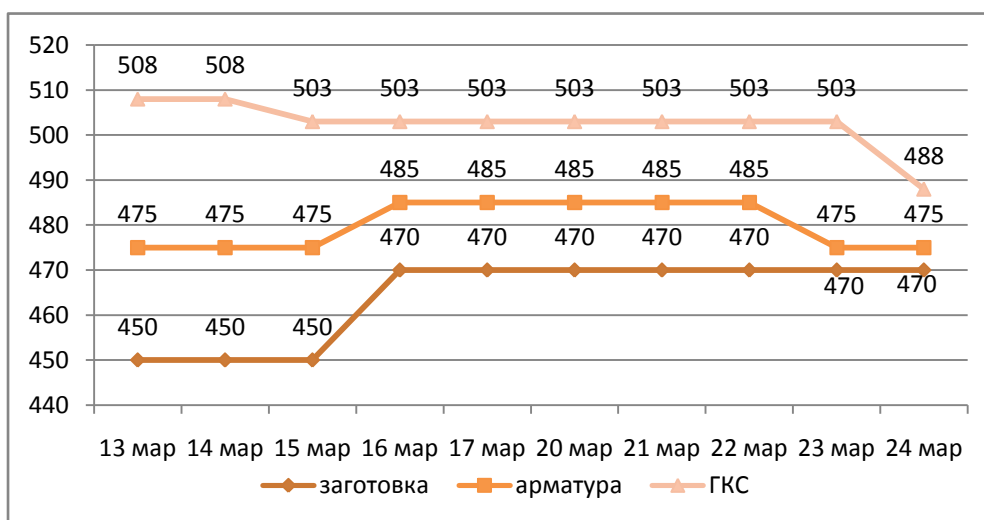
Website: [www.urm-company.com](http://www.urm-company.com)

**Сводная таблица**

**Изменение цен: неделя-к-неделе**

Продукт	Ед. изм.	16.03.2017	23.03.2017	Изменение
<b>Ферросплавы</b>				
<b>Европа</b>				
Ферромарганец (EU HC 76 % Mn DDP)	\$/т	1,266 – 1,395	1,274 – 1,403	↑
Ферросилиций (EU 75 % Si DDP)	\$/т	1,288 – 1,331	1,295 – 1,338	↑
Силикомарганец (EU 65 % Mn DDP)	\$/т	1,073 – 1,137	1,079 – 1,166	↑
Феррохром (EU HC 60-70 % Cr DDP)	USDc/фунт	134 – 149	134 – 149	↔
Ферохром (EU LC 0,1 % C DDP)	USDc/фунт	215 – 225	215 – 220	↓
<b>США</b>				
Ферромарганец (US HC 76 % Mn EXW)	\$/т	1,368 – 1,466	1,368 – 1,466	↔
Ферросилиций (US 75 % Si EXW)	USDc/фунт	82 – 93	75 – 80	↓
Силикомарганец (US 65 % Mn EXW)	USDc/фунт	67 – 70	67 – 70	↔
Феррохром (US HC 60-70 % Cr EXW)	USDc/фунт	139 – 150	139 – 150	↔
Феррохром (US LC 0,1 % C EXW)	USDc/фунт	201 – 205	201 – 205	↔
<b>Руда</b>				
Марганцевая руда	\$/т	2,85 – 3,15	2,9 – 3,2	↑
Хромовая руда	\$/т	395 – 400	395 – 405	↔

**FOB цены на стальную продукцию**



За неделю цены:

- на заготовку не изменились (470 \$/т);

- на арматуру уменьшились с 485 до 475 \$/т;

- на ГКС уменьшились с 503 до 488 \$/т.

Свидетельство ЕГРЮЛ от 19.04.2012 г., выдано ИМНС №46 по г.Москве №1127746304729,серия 77 №015881234, ИНН 7709902139,

КПП 770201001, ОКПО 09252737, ОКВЭД 51.12.2, ОКАТО 45286580000

Свидетельство о постановке на учет МИФНС №02 г.Москвы 77 №016937591

Счет в АО ЮниКредит Банк №40702810000014521155, БИК 044525545

Корр. счет №30101810300000000545

Сертификат Соответствия ГОСТ ISO 9001-2011 (ISO 9001:2008)

№ РОСС RU.3609.04ЧЖ00/ЕС.С.О.02.01.001394-14



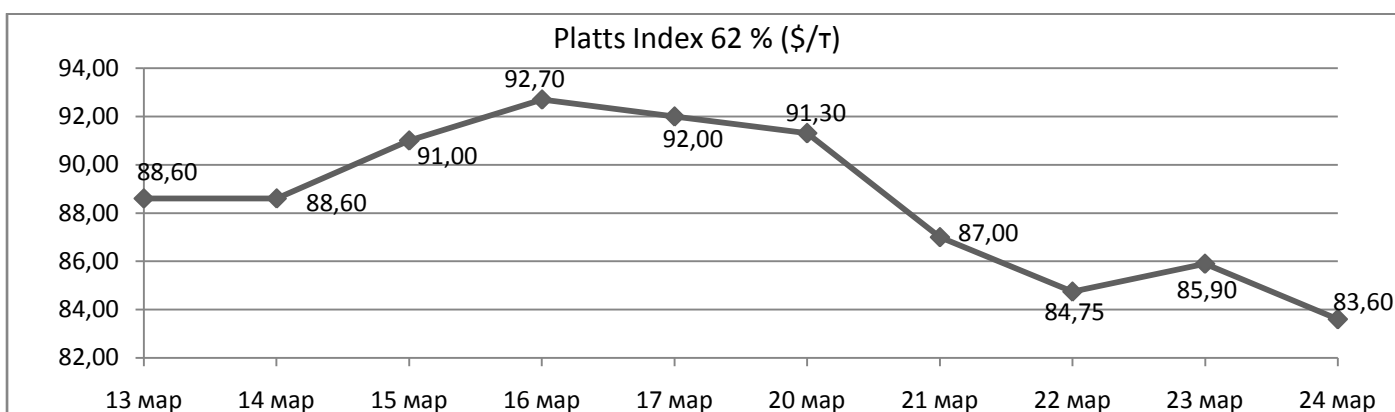
Юридический/ПОЧТОВЫЙ адрес: 107996, г. Москва, ул. Гиляровского д.57 стр.1,  
1 этаж, помещение 18

Тел/Факс. +7(495)780-04-65, Email: [nptkosk@urm-company.com](mailto:nptkosk@urm-company.com)

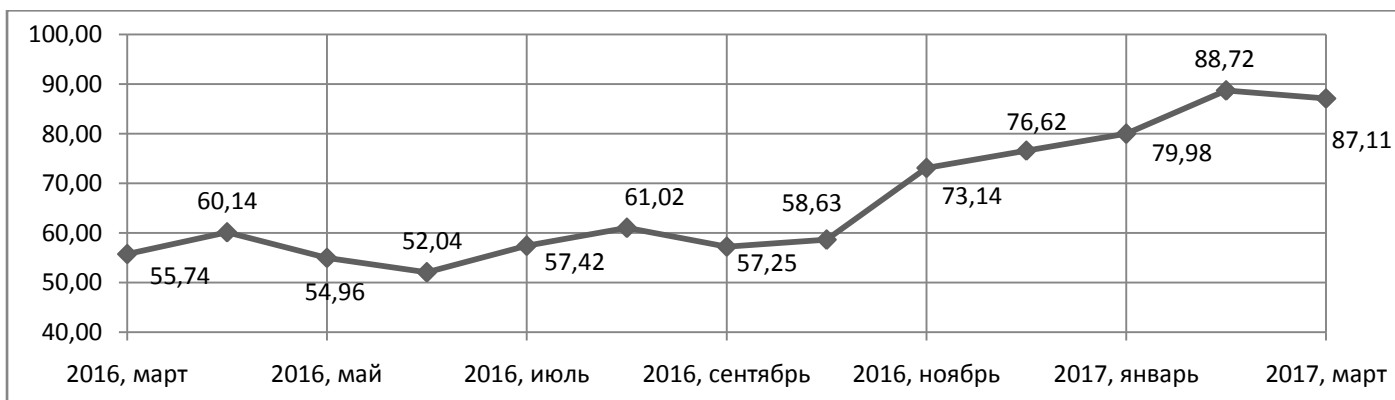
Website: [www.urm-company.com](http://www.urm-company.com)

**Рынок сырьевых материалов**

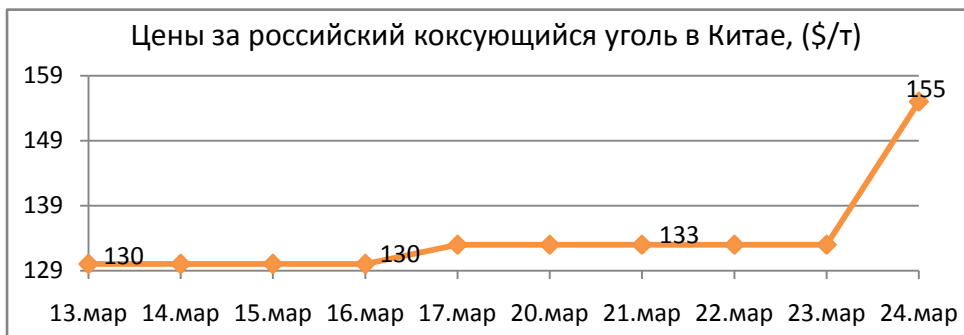
**ЖРС (Iron ore)**



В течение прошедшей недели платс индекс на жрс уменьшился с 91,3 до 83,6 \$/т.



**Уголь**



В конце прошедшей недели цена за российский коксующийся уголь в КНР опять возросла. На этот раз с 133 до 155 \$/т.

Свидетельство ЕГРЮЛ от 19.04.2012 г., выдано ИМНС №46 по г.Москве №1127746304729, серия 77 №015881234, ИНН 7709902139,

КПП 770201001, ОКПО 09252737, ОКВЭД 51.12.2, ОКАТО 45286580000

Свидетельство о постановке на учет МИФНС №02 г.Москвы 77 №016937591

Счет в АО ЮниКредит Банк №40702810000014521155, БИК 044525545

Корр. счет №30101810300000000545

Сертификат Соответствия ГОСТ ISO 9001-2011 (ISO 9001:2008)

№ РОСС RU.3609.04ЧЖ00/ЕС.С.О.02.01.001394-14



Юридический/ПОЧТОВЫЙ адрес: 107996, г. Москва, ул. Гиляровского д.57 стр.1,  
1 этаж, помещение 18

Тел/Факс. +7(495)780-04-65, Email: [nptkosk@urm-company.com](mailto:nptkosk@urm-company.com)

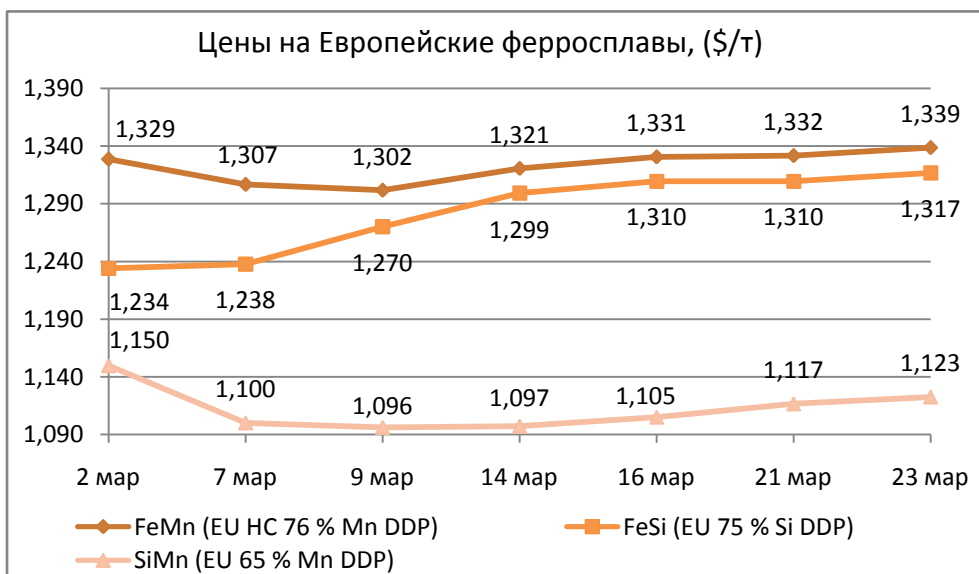
Website: [www.urm-company.com](http://www.urm-company.com)

## Лом



Закупочные цены ММК на металлический лом 2ой группы (3А, 3А1, 4А, 5АР, 17А, 18А, 19А) в Челябинской области понизились и с 7 марта составляют 11800 руб/т (без НДС и железнодорожного тарифа).

## Ферросплавы



За прошедшую неделю повысились цены на европейский FeSi, FeMn и SiMn.

## Цены на европейский SiMn снова могут укрепиться

К концу недели в Европе выросли цены на индийский материал, поэтому теперь европейские поставщики должны следовать такой тенденции.

Ссылаясь на отсутствие марганцевой руды, на прошедшей неделе индийские экспортеры повысили цены на SiMn (65 % Mn, 16 % Si) примерно на 5 % до 970 – 1025 \$/т FOB. Трейдеры предупреждают,



Юридический/ПОЧТОВЫЙ адрес: 107996, г. Москва, ул. Гиляровского д.57 стр.1,  
1 этаж, помещение 18

Тел/Факс. +7(495)780-04-65, Email: [nptkosk@urm-company.com](mailto:nptkosk@urm-company.com)

Website: [www.urm-company.com](http://www.urm-company.com)

что конечным пользователям придётся покупать по 1070 EUR/т DDP и добавляют, что в настоящее время номинальные цены на индийский материал составляют минимум 1100 EUR/т DDP.

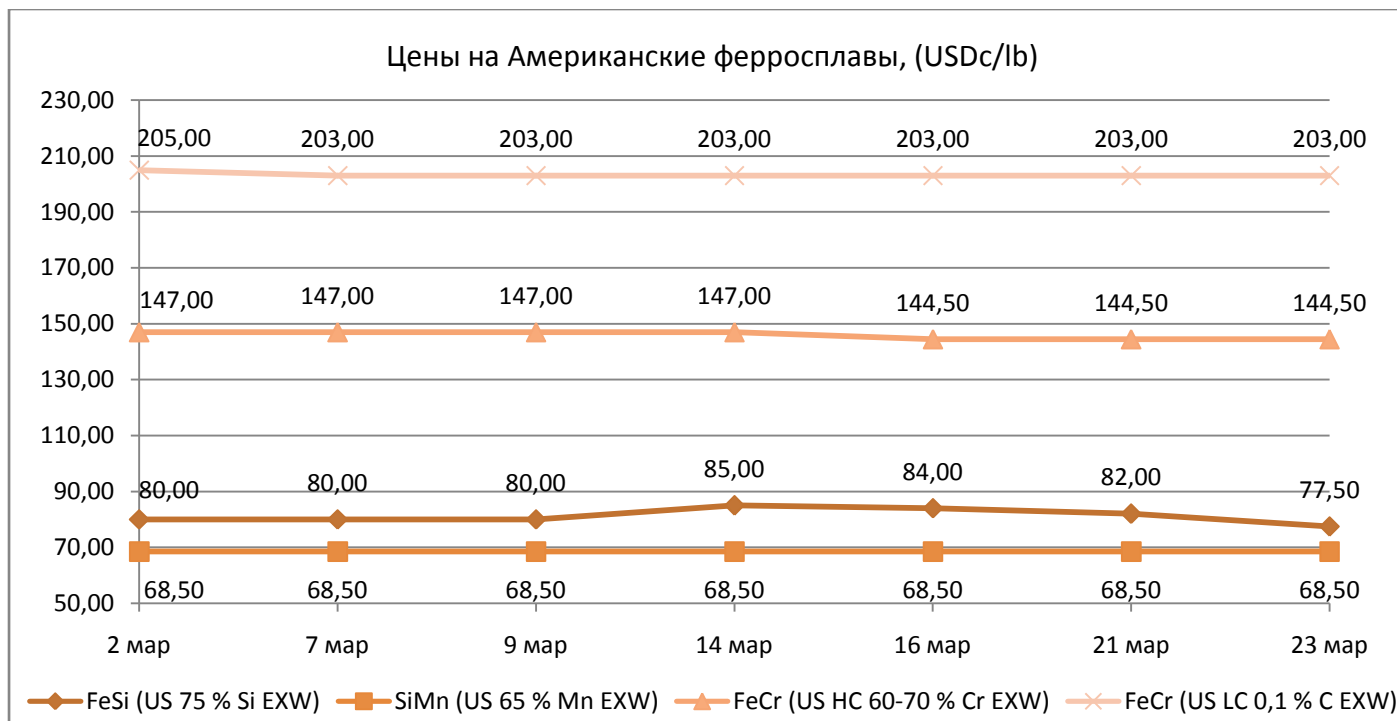
Предполагается, что европейские цены будут расти из-за спекуляций на китайском рынке марганцевой руды и сплавов.

### В Европе завершаются квартальные контракты на FeSi

Низкое предложение и достаточно высокий спрос на европейском рынке FeSi позволяют продавцам удерживать цены или даже надеяться на их рост.

Несмотря на то, что квартальные контракты в Европе почти распроданы, спрос по-прежнему достаточно высок. Крупные торговцы приобретают материал по 1150 EUR/т.

Поставщики надеются на повышение цен в условиях ограниченного предложения, некоторые ссылаются на 1180 – 1210 EUR/т.



Свидетельство ЕГРЮЛ от 19.04.2012 г., выдано ИМНС №46 по г.Москве №1127746304729, серия 77 №015881234, ИНН 7709902139,

КПП 770201001, ОКПО 09252737, ОКВЭД 51.12.2, ОКАТО 45286580000

Свидетельство о постановке на учет МИФНС №02 г.Москвы 77 №016937591

Счет в АО ЮниКредит Банк №40702810000014521155, БИК 044525545

Корр. счет №30101810300000000545

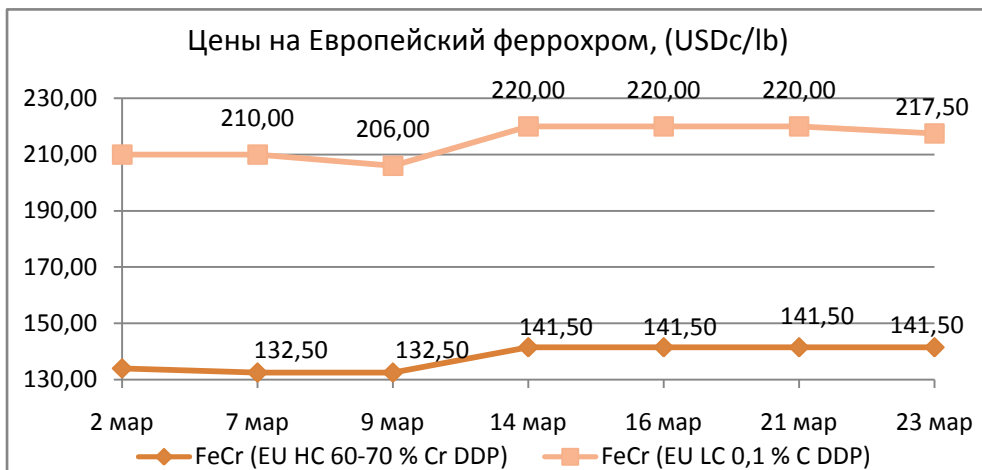
Сертификат Соответствия ГОСТ ISO 9001-2011 (ISO 9001:2008)

№ РОСС RU.3609.04ЧЖ00/ЕС.С.О.02.01.001394-14



Юридический/ПОЧТОВЫЙ адрес: 107996, г. Москва, ул. Гиляровского д.57 стр.1,  
 1 этаж, помещение 18  
 Тел/Факс. +7(495)780-04-65, Email: [nptkosk@urm-company.com](mailto:nptkosk@urm-company.com)  
 Website: [www.urm-company.com](http://www.urm-company.com)

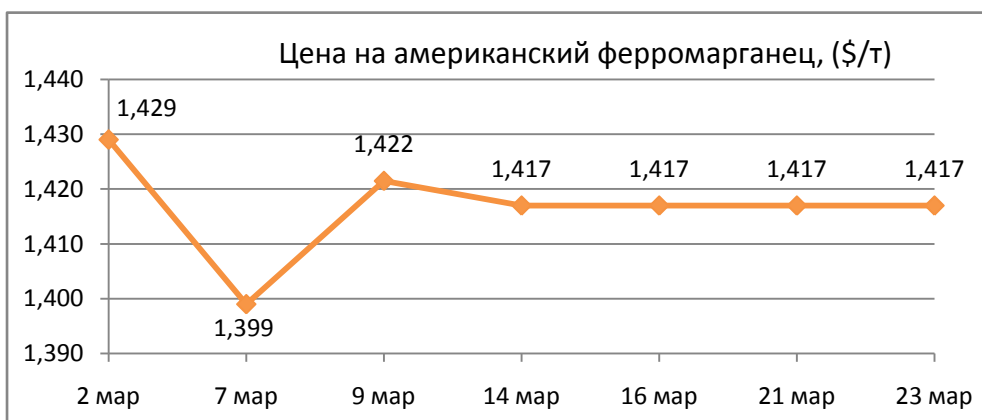
**Феррохром**



Цена на низкоуглеродистый европейский феррохром уменьшилась с 220 до 217,5 \$/фунт.

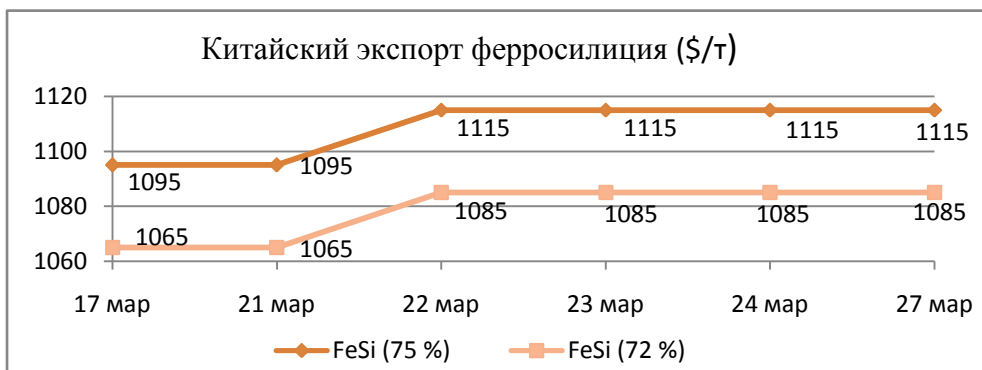
Цена на высокоуглеродистый европейский феррохром не изменилась (141,5 \$/фунт).

**Ферромарганец**



Цена на американский ферромарганец всю неделю удерживалась на отметке в 1,417 \$/т.

**Ферросилиций**



Средняя цена на китайский экспорт на FeSi (75 %) увеличилась с 1095 до 1115 \$/т; FeSi (72 %) с 1065 до 1085 \$/т.



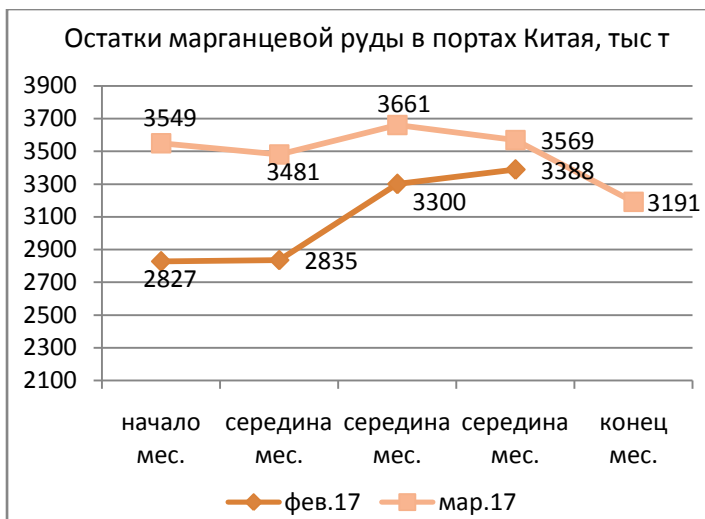


Юридический/ПОЧТОВЫЙ адрес: 107996, г. Москва, ул. Гиляровского д.57 стр.1,  
1 этаж, помещение 18

Тел/Факс. +7(495)780-04-65, Email: [nptkosk@urm-company.com](mailto:nptkosk@urm-company.com)

Website: [www.urm-company.com](http://www.urm-company.com)

### Остатки марганцевой и хромовой руды в китайских портах

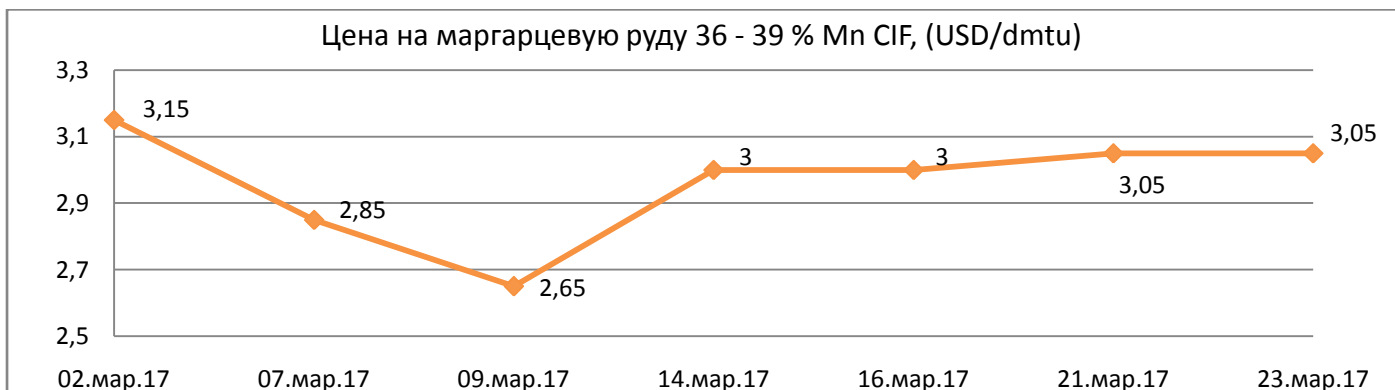


Количество остатков Mn руды в китайских портах уменьшилось с 3661 до 3569 тыс т.

### В Китае сокращаются запасы марганцевых руд

Запасы марганцевой руды в КНР начали медленно сокращаться. По состоянию на 24 марта они достигли 3,56 млн тонн, что на 3 % ниже, чем неделей ранее. Торговля почти не ведется.

Аналитики прогнозируют, что производство SiMn в этом месяце упадет минимум на 5 %.



Средняя цена на Mn руду поднялась до 3,05 \$/т и всю неделю удерживалась на данной отметке.

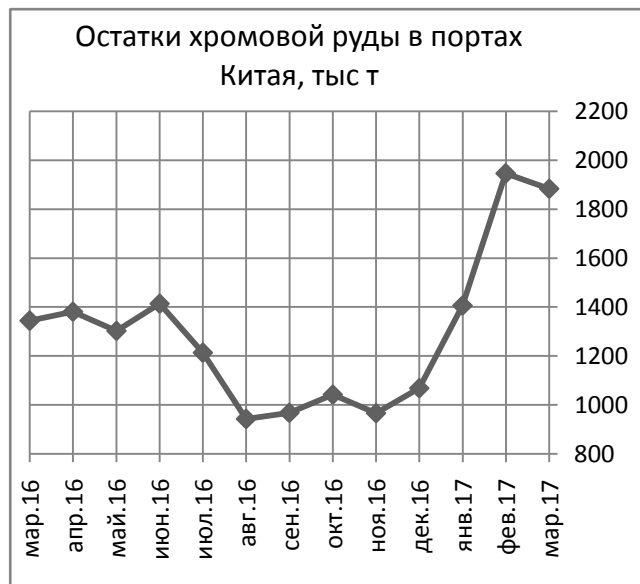
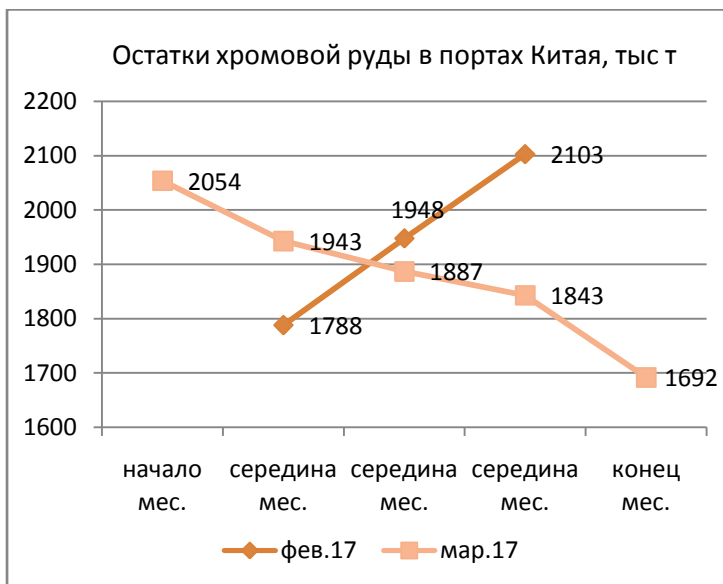




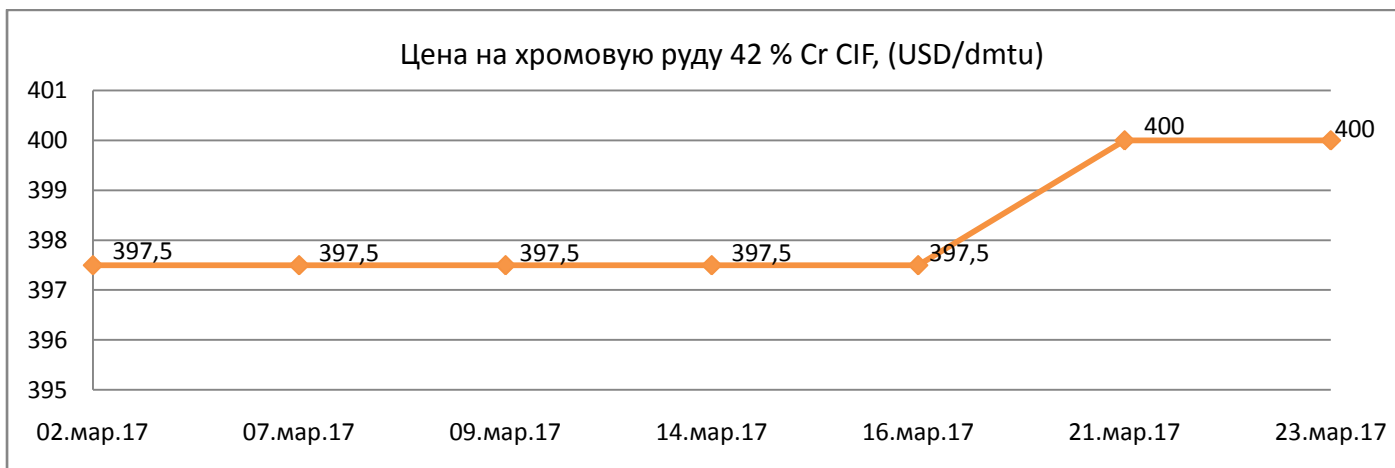
Юридический/ПОЧТОВЫЙ адрес: 107996, г. Москва, ул. Гиляровского д.57 стр.1,  
1 этаж, помещение 18

Тел/Факс. +7(495)780-04-65, Email: [nptkosk@urm-company.com](mailto:nptkosk@urm-company.com)

Website: [www.urm-company.com](http://www.urm-company.com)



Количество Cr руды в китайских портах продолжает уменьшаться и на данный момент составляет 1843 тыс тонн.



Средняя цена на хромовую руду поднялась 400 \$/т.