



Юридический/ПОЧТОВЫЙ адрес: 107996, г. Москва, ул. Гиляровского д.57 стр.1,
1 этаж, помещение 18

Тел/Факс. +7(495)780-04-65, Email: nptkosk@urm-company.com

Website: www.urm-company.com

Отчёт за 1 неделю марта (27.02.17 – 05.03.17)

Новости за неделю

Руда

- Железорудные компании прогнозируют высокий уровень цен на железную руду (выше 80 \$/т) весь 2017 год.
- За 2016 год Канада экспортировала 41 млн тонн железной руды, что на 10 % больше, чем за 2015 год.

Чугун

- Мировое производство чугуна в январе выросло на 6,8 %.

Сталь

- В январе производство нерафинированной стали в Турции выросло на 12,8 % по сравнению с итогами января 2016 г.
- Рост европейских стальных цен в феврале составил 2,8 %.
- Суточное производство стали в КНР выросло в феврале на 3,56 % до 1,72 млн. тонн по сравнению с январем 2017 г.

Лом

- В РФ ж/д перевозки лома за первые 2 месяца 2017 года на 41 % выше, чем годом ранее.
- Мировое потребление черного лома в 2016 году составило ~556 млн. тонн, что на 3,3 % выше уровня прошлого года.

Ферросплавы

- В декабре 2016 года экспорт китайских ферросплавов составил 80,8 тыс т, снизившись на 5700 т относительно показателя ноября.

ЖПВ

- Мировое производство DRI в январе 2017 г. составило 4,705 млн. тонн, что на 9,9 % выше уровня января 2016 г. (4,281 млн. тонн).

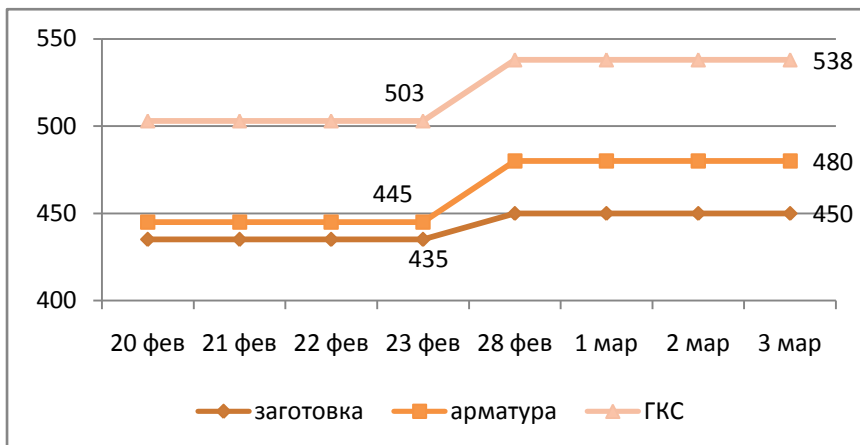


Юридический/ПОЧТОВЫЙ адрес: 107996, г. Москва, ул. Гиляровского д.57 стр.1,
1 этаж, помещение 18

Тел/Факс. +7(495)780-04-65, Email: nptkosk@urm-company.com

Website: www.urm-company.com

FOB цены на стальную продукцию



С 28 февраля цены:

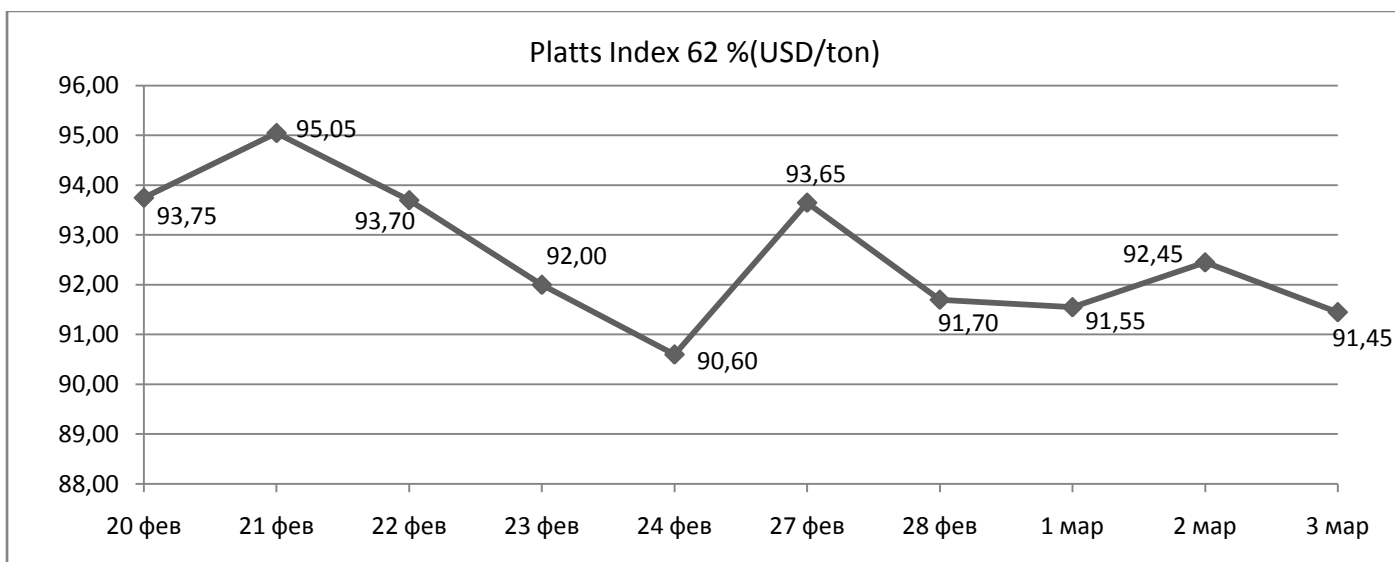
на заготовку увеличились с 435 до 450 \$/т ;

на арматуру увеличились с 445 до 480 \$/т;

на ГКС увеличились 503 до 538 \$/т.

Рынок сырьевых материалов

ЖРС (Iron ore)



В течение недели платс индексы на ЖРС колебались в пределах от 93,65 до 91,45 \$/т.

Свидетельство ЕГРЮЛ от 19.04.2012 г., выдано ИМНС №46 по г.Москве №1127746304729, серия 77 №015881234, ИНН 7709902139,

КПП 770201001, ОКПО 09252737, ОКВЭД 51.12.2, ОКАТО 45286580000

Свидетельство о постановке на учет МИФНС №02 г.Москвы 77 №016937591

Счет в АО ЮниКредит Банк №40702810000014521155, БИК 044525545

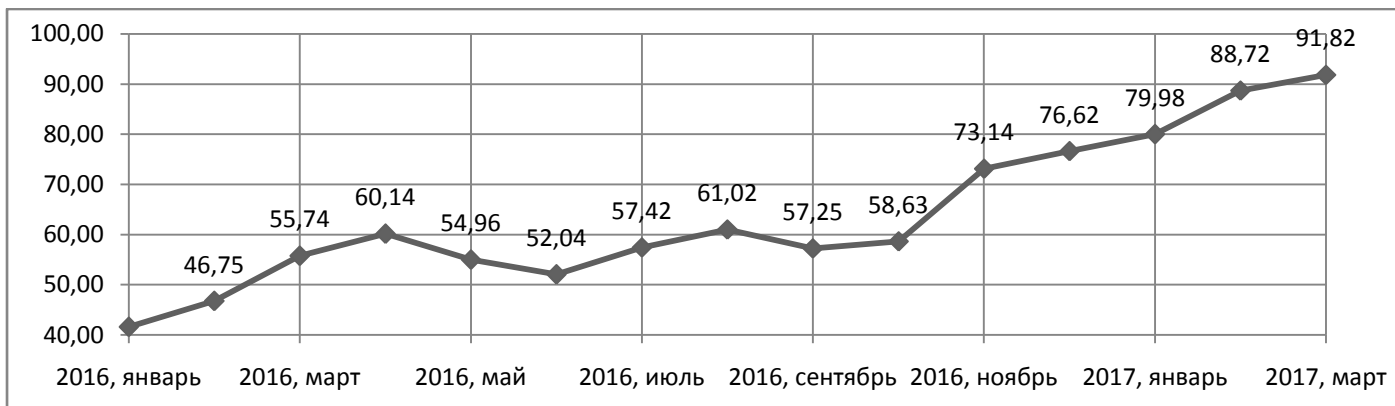
Корр. счет №30101810300000000545

Сертификат Соответствия ГОСТ ISO 9001-2011 (ISO 9001:2008)

№ РОСС RU.3609.04ЧЖ00/ЕС.С.О.02.01.001394-14

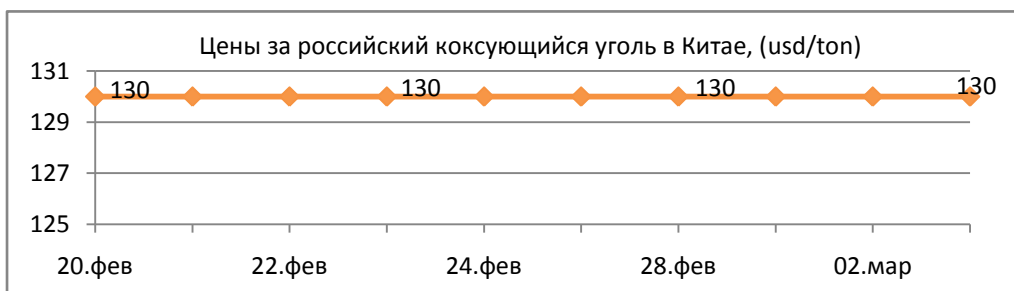


Юридический/ПОЧТОВЫЙ адрес: 107996, г. Москва, ул. Гиляровского д.57 стр.1,
 1 этаж, помещение 18
 Тел/Факс. +7(495)780-04-65, Email: nptkosk@urm-company.com
 Website: www.urm-company.com



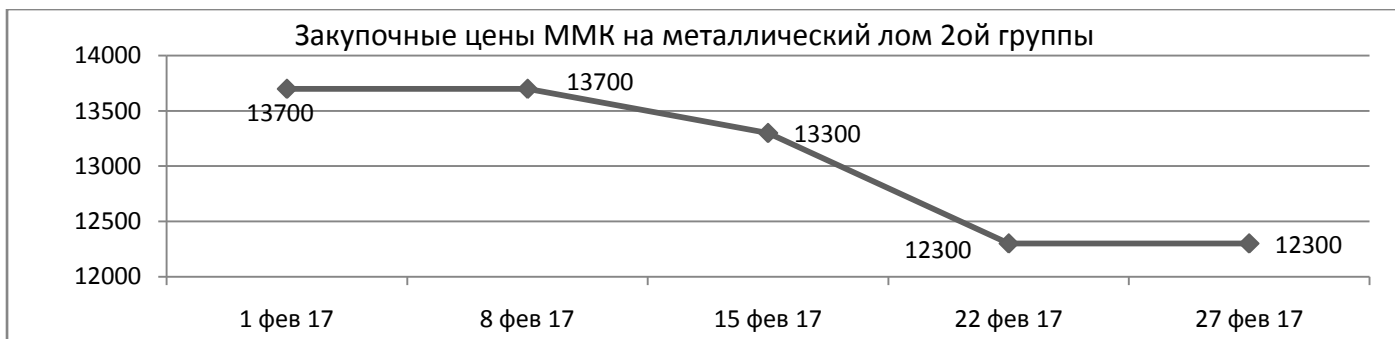
В марте месяце среднее значение платс индекса продолжает возрастать и достигать новых рекордов.

Уголь



С 20 февраля цена за российский коксующийся уголь в Китае упала и удерживается на отметке в 130 \$/т.

Лом



Закупочные цены ММК на металлический лом 2ой группы (3А, 3А1, 4А, 5АР, 17А, 18А, 19А) в Челябинской области с 22 февраля составляют 12300 руб/т.

Свидетельство ЕГРЮЛ от 19.04.2012 г., выдано ИМНС №46 по г.Москве №1127746304729,серия 77 №015881234, ИНН 7709902139,
 КПП 770201001, ОКПО 09252737, ОКВЭД 51.12.2, ОКАТО 45286580000
 Свидетельство о постановке на учет МИФНС №02 г.Москвы 77 №016937591
 Счет в АО ЮниКредит Банк №40702810000014521155, БИК 044525545
 Корр. счет №30101810300000000545
 Сертификат Соответствия ГОСТ ISO 9001-2011 (ISO 9001:2008)
 № РОСС RU.3609.04ЧЖ00/ЕС.С.О.02.01.001394-14

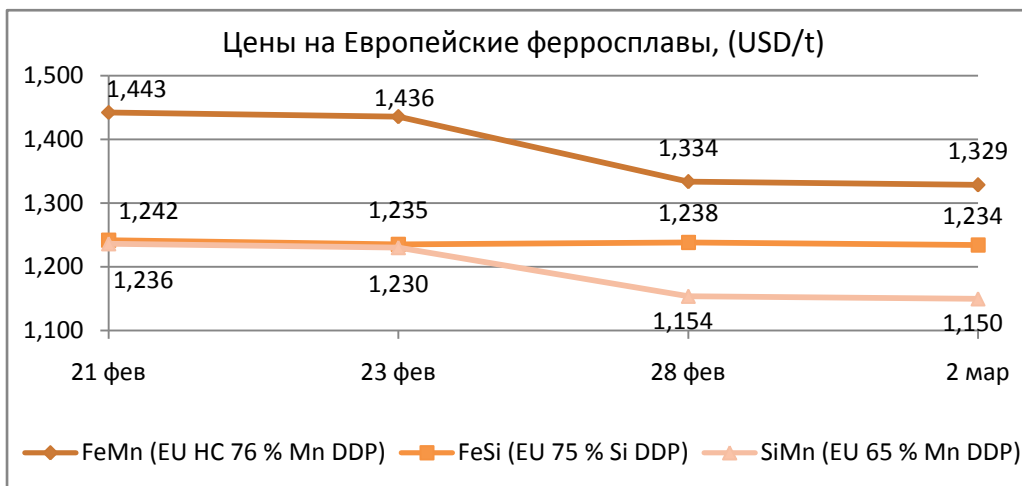


Юридический/ПОЧТОВЫЙ адрес: 107996, г. Москва, ул. Гиляровского д.57 стр.1,
1 этаж, помещение 18

Тел/Факс. +7(495)780-04-65, Email: nptkosk@urm-company.com

Website: www.urm-company.com

Ферросплавы

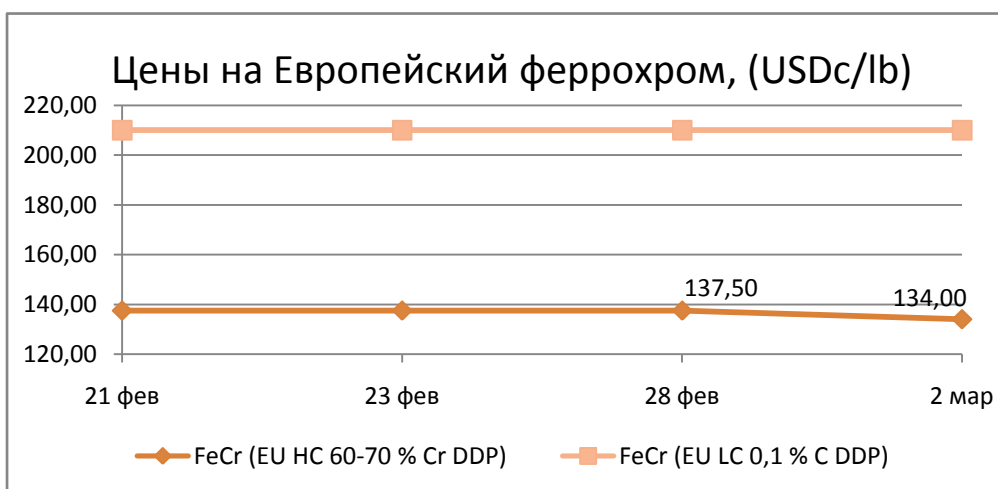


Цены на FeSi продолжают колебаться, а на FeMn и SiMn - понизились.

Продавцы европейских сплавов Mn неохотно дают дополнительные скидки

Ситуация на Европейском рынке марганцевых сплавов остается неясной из-за скидок, которых удалось добиться покупателям на прошлой неделе. В 1 неделю марта поставщики и потребители решили подождать и посмотреть, поэтому цены стабилизировались.

Феррохром



Цена на низкоуглеродистый европейский феррохром остаётся неизменной на отметке в 210 \$/фунт.

Цена на высокоуглеродистый европейский феррохром незначительно колеблется от 137,5 до 134,0 \$/фунт.

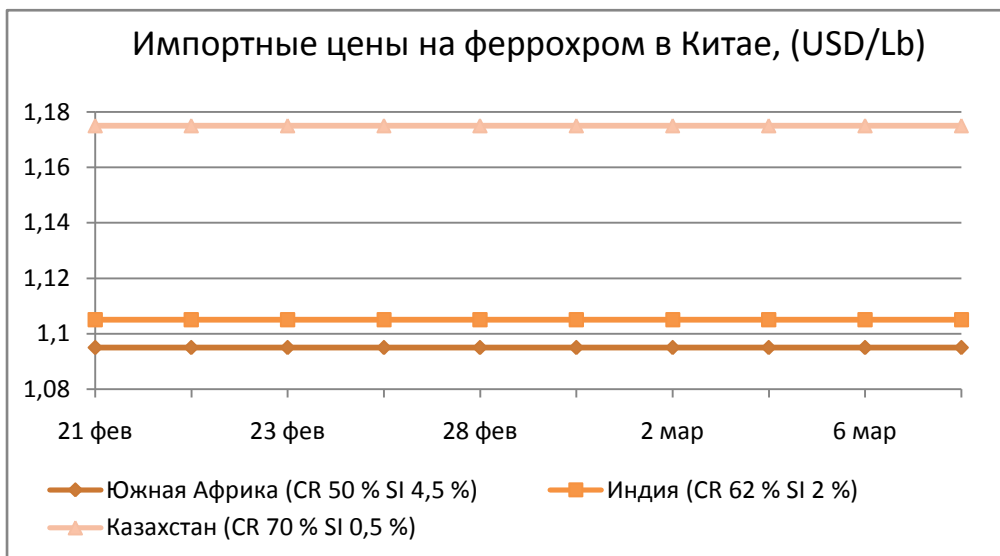


Юридический/ПОЧТОВЫЙ адрес: 107996, г. Москва, ул. Гиляровского д.57 стр.1,
1 этаж, помещение 18

Тел/Факс. +7(495)780-04-65, Email: nptkosk@urm-company.com

Website: www.urm-company.com

Китайские импортные цены на феррохром



За последнюю неделю средние импортные цены на феррохром в КНР из Южной Африки, Индии и Казахстана не изменились и равны – 1,095; 1,105 и 1,175 \$/фунт соответственно.

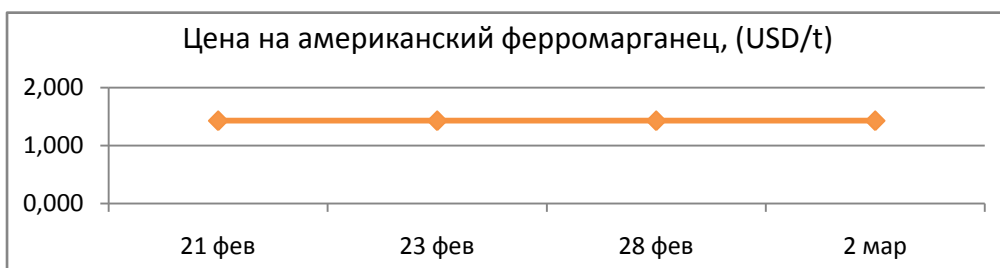
Цены на FeCr в Китае пытаются расти

Впервые с середины декабря 2016 года китайские цены на FeCr повысились. Причиной стали: высокие затраты и желание производителей повысить маржу, а также низкая февральская производительность.

Пятничные цены на HC FeCr (50 % Cr, 6-8 % C) – 1,05-1,07 \$/фунт Cr EXW. LC FeCr (60 % Cr, 0,06 % C) доступен за 1,47-1,5 \$/фунт Cr EXW.

В феврале месяце в КНР производство сократилось на 15 % до 345 тыс тонн. В результате производители и трейдеры хранили материалы на складах, поэтому предложений на рынке стало меньше.

Ферромарганец



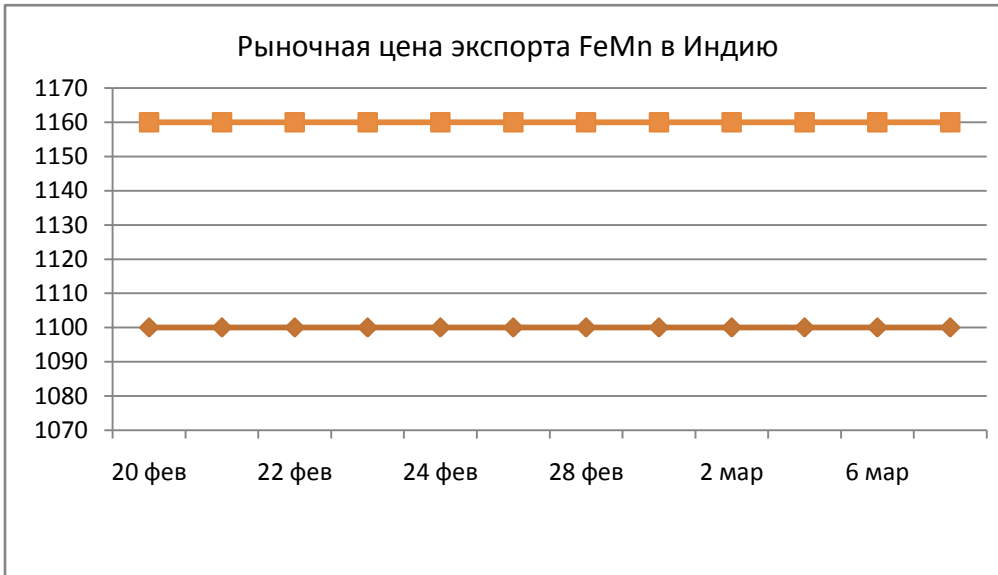
Цена на американский ферромарганец продолжает оставаться на отметке в 1,429 \$/т.



Юридический/ПОЧТОВЫЙ адрес: 107996, г. Москва, ул. Гиляровского д.57 стр.1,
1 этаж, помещение 18

Тел/Факс. +7(495)780-04-65, Email: nptkosk@urm-company.com

Website: www.urm-company.com



Цены на индийские марганцевые сплавы продолжают падать

Индийские цены на марганцевые сплавы продолжают падать из-за снижения рудных котировок и низкого спроса.

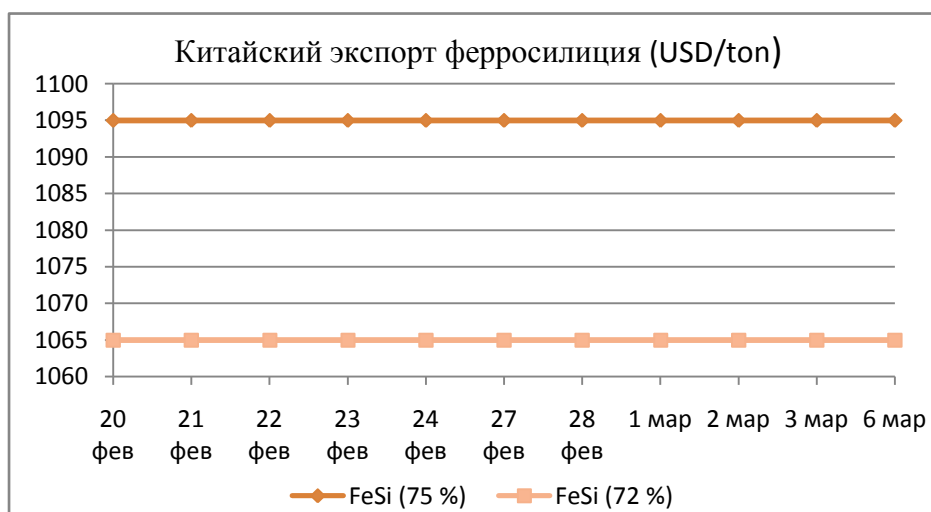
В настоящий момент SiMn (65 % Mn, 16 % Si) можно купить по 900 – 940 \$/т FOB (960 – 1000

\$/т FOB в конце прошлой недели), некоторые котировки поднимаются до 980 \$/т FOB. SiMn (60 % Mn, 14 % Si) продают за 800 \$/т FOB.

Снижение цен в первую очередь объясняется продолжающимся снижением рудных котировок.

Цены на НС FeMn (75 % Mn) снизились на 80 \$/т до 1090 – 1125 \$/т FOB.

Ферросилиций



Средняя цена на китайский экспорт FeSi не изменилась:

FeSi (75 %) = 1095 \$/т,

FeSi (72 %) = 1065 \$/т.

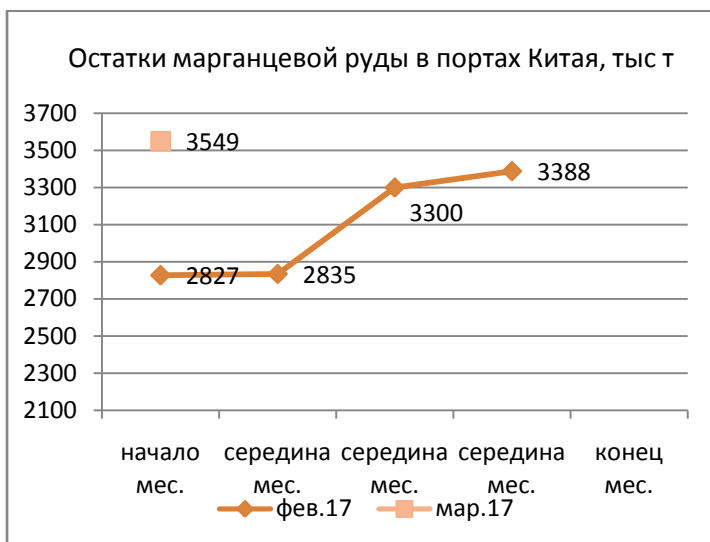
Юридический/ПОЧТОВЫЙ адрес: 107996, г. Москва, ул. Гиляровского д.57 стр.1,
1 этаж, помещение 18
Тел/Факс. +7(495)780-04-65, Email: nptkosk@urm-company.com
Website: www.urm-company.com

Цены на FeSi снизятся во время ежеквартальных контрактов в Европе


Покупатели до сих пор не торопятся приобретать FeSi по текущим ценам, что подталкивает продавцов на снижение цен. Такая тенденция может сохраниться на ближайшее время.

FeSi (75 % Si) доступен по цене 1100 – 1180 EUR/т DDP, в середине февраля цена была 1100 – 1250 EUR/т DDP. Уже начались квартальные переговоры, однако контракты еще никто не заключал.

Остатки марганцевой и хромовой руды в китайских портах



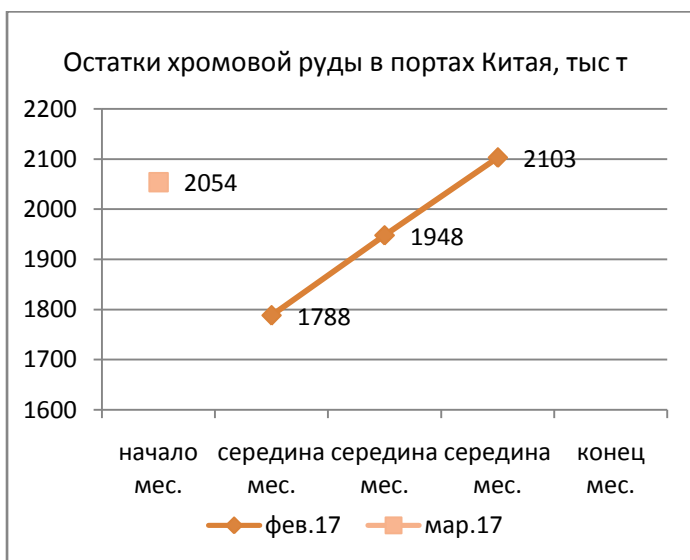
В китайских портах продолжает увеличиваться количество остатков Mn руды.



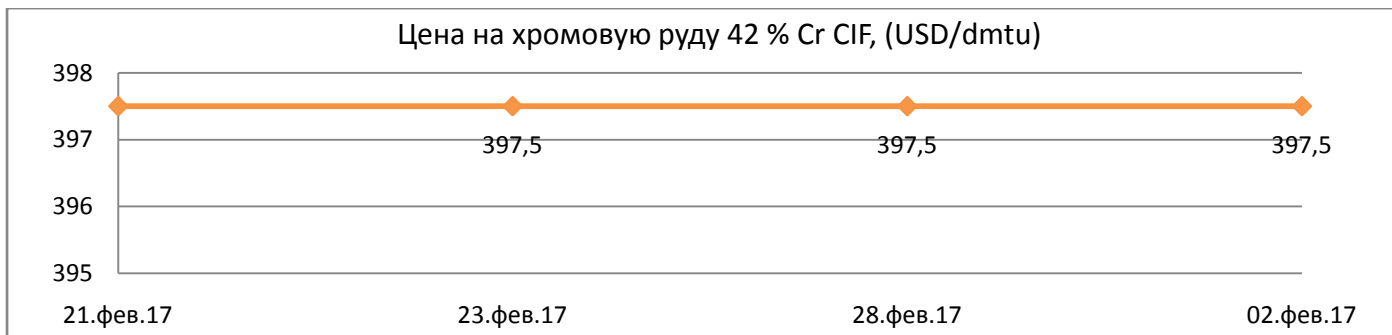
Цена на Mn руду удерживается на отметке в 3,15 \$/т.

MOIL (Manganese Ore India Limited) снова снижает цены на Mn руду

Компания опять пересмотрела цены на Mn руду из-за продолжающегося снижения мировых котировок на Mn руды. Цена на материал марки Ferro Grade снизилась на 25 %, для марки Silico Grade (25-30 % Mn) - на 15 %, для мелочи – на 25 %. Тем не менее, снижение местных котировок Mn руды недостаточно для поставщиков марганцевых сплавов, чтобы глобально снизить цены, учитывая, что многие индийские производители терпят убытки уже довольно давно.



В начале месяца количество Cr руды в китайских портах уменьшилось с 2103 до 2054 тыс тонн.



Цена на хромовую руду продолжает удерживаться на отметке в 397,5 \$/т.



Юридический/ПОЧТОВЫЙ адрес: 107996, г. Москва, ул. Гиляровского д.57 стр.1,
1 этаж, помещение 18

Тел/Факс. +7(495)780-04-65, Email: nptkosk@urm-company.com

Website: www.urm-company.com

Импорт китайских хромовых руд достиг нового исторического максимума

За 1 месяц 2017 года Китай импортировал 1,53 млн тонн хромовой руды (рост на 16 % по сравнению с предыдущим месяцем; на 64 % больше по сравнению с аналогичным периодом прошлого года).

Поставки:

- из Южной Африки достигли 1,07 млн тонн, что на 14 % больше, чем в прошлом месяце;
- из Турции – 134 тыс тонн, что на 20 % больше;
- из Албании – 72, 2 тыс тонн, что на 64 % больше;
- из Омана – 56 тыс тонн, что на 30 % меньше;
- из Ирана – 34 тыс тонн, что на 18 % меньше.