



Юридический/ПОЧТОВЫЙ адрес: 107996, г. Москва, ул. Гиляровского д.57 стр.1,  
1 этаж, помещение 18

Тел/Факс. +7(495)780-04-65, Email: [nptkosk@urm-company.com](mailto:nptkosk@urm-company.com)

Website: [www.urm-company.com](http://www.urm-company.com)

## Стальная продукция

За июнь 2017  
FOB цены на заготовку, арматуру и  
ГКС увеличились

**ЖРС**

Платс индекс

62 % (\$/т)



**Уголь**

Российский и  
Австралийский  
коксуемый

За июнь 2017  
Цена на уголь в Китае уменьшилась  
Rus – 140 до 132 \$/т; Aus – 160 до 150 \$/т

**Лом**

металлический  
2ой группы

За июнь 2017  
Закупочные цены ММК  
с 15 июня - 11300 руб/т

**FeMn**

HC 76 % Mn DDP

Европейский

↓ с 1473 до 1410 \$/т



**FeSi**

75 % Si DDP

Европейский

↓ с 1484 до 1410 \$/т

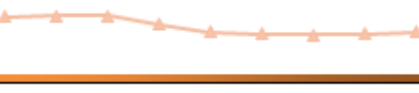


**SiMn**

65 % Mn DDP

Европейский

↓ с 1276 до 1211 \$/т



**Mn руда**

Остатки в портах КНР

↓ до 2740 тыс т



**Cr руда**

Остатки в портах КНР

↑ до 2392 тыс т



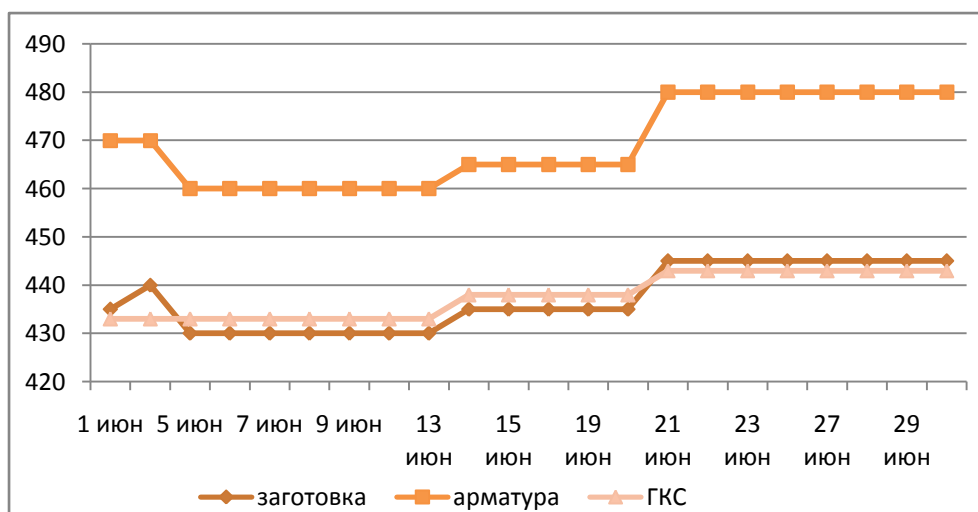
Юридический/ПОЧТОВЫЙ адрес: 107996, г. Москва, ул. Гиляровского д.57 стр.1,  
1 этаж, помещение 18  
Тел/Факс. +7(495)780-04-65, Email: [nptkosk@urm-company.com](mailto:nptkosk@urm-company.com)  
Website: [www.urm-company.com](http://www.urm-company.com)

**Производство стали за июнь месяц, (тыс тонн)**

Страны	Май, 2016	Май, 2017	Изменение, %	Янв – Май, 2016	Янв – Май, 2017	Изменение, %
Китай	70 971	72 259	+ 1,82	332 748	345 797	+ 3,92
Европа	14 470	14 758	+ 1,99	68 878	71 712	+ 4,12
Япония	8 940	8 951	+ 0,12	43 279	43 936	+ 1,52
Индия	7 989	8 500	+ 6,40	38 952	41 822	+ 7,37
США	6 979	6 995	+ 0,23	33 231	33 978	+ 2,25
Россия	6 044	5 953	- 1,51	29 245	29 835	+ 2,02
Южная Корея	5 821	5 665	- 2,68	27 964	28 420	+ 1,63
Украина	2 268	1 689	- 25,53	10 583	8 910	- 15,81
<b>ВСЕГО В МИРЕ</b>	<b>140 481</b>	<b>143 325</b>	<b>+ 2,03</b>	<b>664 209</b>	<b>693 840</b>	<b>+ 4,46</b>

За май месяц все крупные страны-производители стали, кроме России, Украины и Южной Кореи увеличили производство в сравнении с аналогичным месяцем прошлого года.

**FOB цены на стальную продукцию**



За июнь цена на:

- заготовку увеличилась с 435 до 445 \$/т;

- арматуру увеличилась с 465 до 480 \$/т;

- ГКС увеличилась с 438 до 443 \$/т.



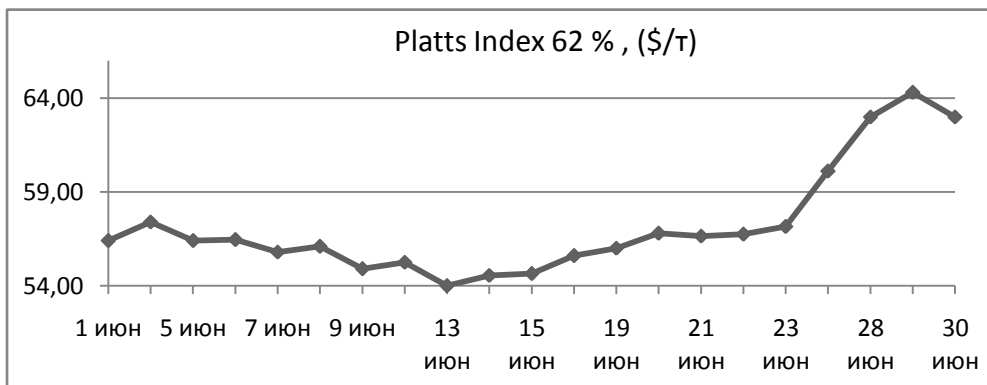
Юридический/ПОЧТОВЫЙ адрес: 107996, г. Москва, ул. Гиляровского д.57 стр.1,  
1 этаж, помещение 18

Тел/Факс. +7(495)780-04-65, Email: [nptkosk@urm-company.com](mailto:nptkosk@urm-company.com)

Website: [www.urm-company.com](http://www.urm-company.com)

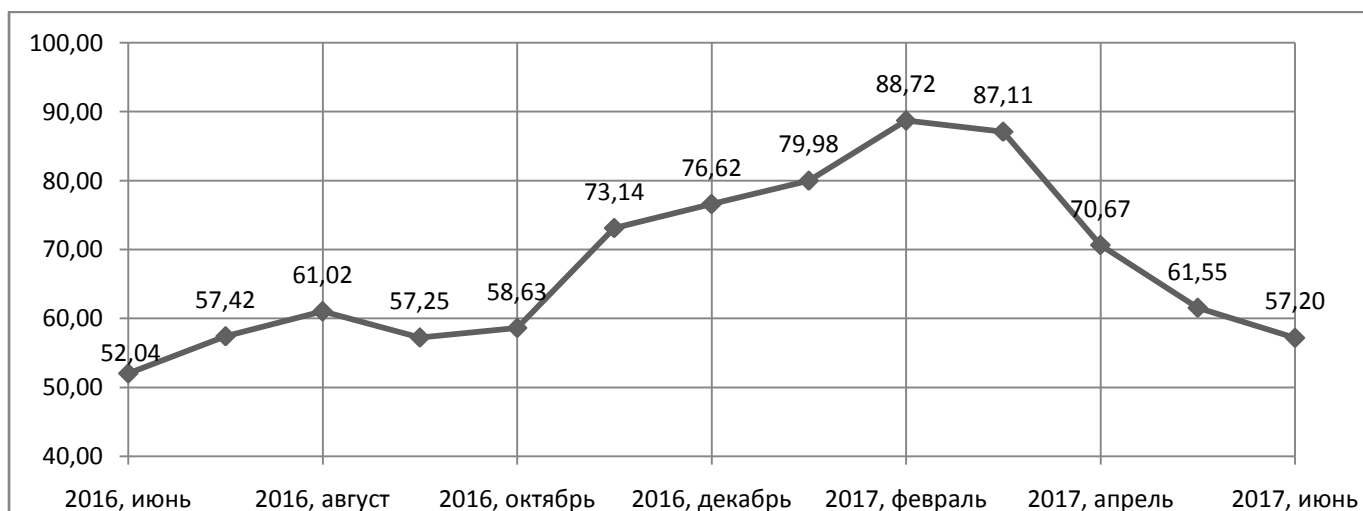
**Рынок сырьевых материалов**

**ЖРС (Iron ore)**



За июнь месяц платс индекс на ЖРС (62 % Fe) сначала плавно опустился с 57,40 до 54,00 \$/т, а затем (с 13 числа) начал расти и под конец месяца сделал резкий скачек с 57,15 до 64,30 \$/т.

**Усреднённый платс индекс ЖРС за месяц**



Усреднённый платс индекс на ЖРС за июнь месяц составил 57,20 \$/т, что больше на 5,16 \$/т, чем за аналогичный месяц 2016 г.

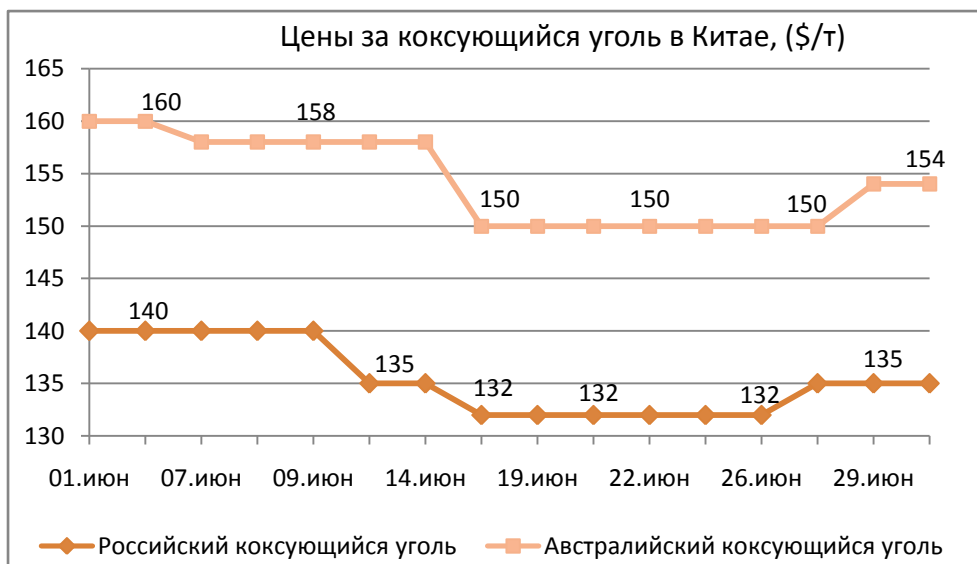


Юридический/ПОЧТОВЫЙ адрес: 107996, г. Москва, ул. Гиляровского д.57 стр.1, 1 этаж, помещение 18

Тел/Факс. +7(495)780-04-65, Email: [nptkosk@urm-company.com](mailto:nptkosk@urm-company.com)

Website: [www.urm-company.com](http://www.urm-company.com)

## Уголь



В июне месяце цена на австралийский коксующийся уголь в КНР сначала снизилась со 160 до 150 \$/т, а в конце месяца поднялась до 154 \$/т.

В тоже время цена на российский уголь в КНР снизилась со 140 до 132 \$/т, а в конце месяца поднялась до 135 \$/т.

## Лом



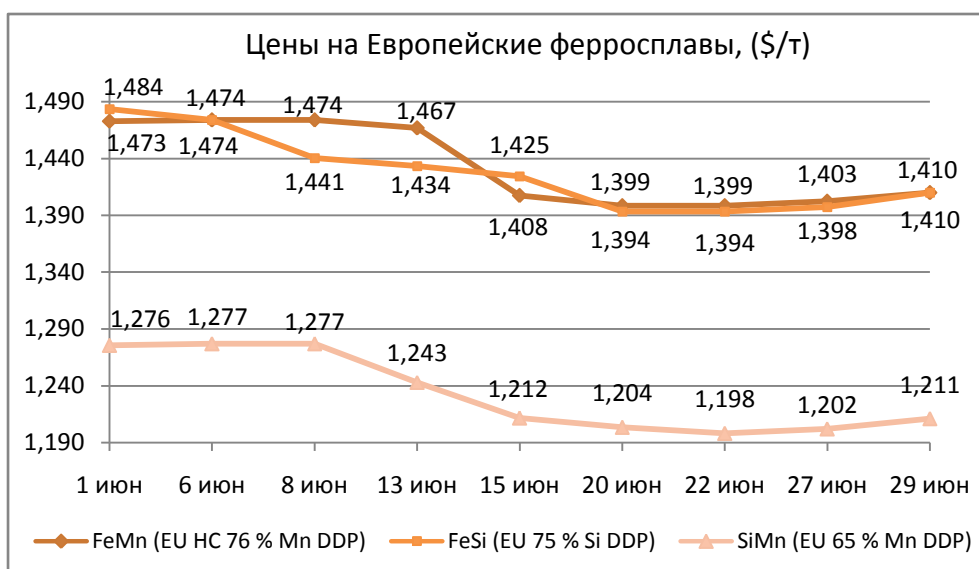
Закупочная цена ММК на металлический лом 2ой группы (3А, 3А1, 4А, 5АР, 17А, 18А, 19А) в Челябинской области с 15 июня уменьшилась на 200 рублей и до конца месяца находилась на отметке в 11300 рублей за тонну, (без НДС и железнодорожного тарифа).

Юридический/ПОЧТОВЫЙ адрес: 107996, г. Москва, ул. Гиляровского д.57 стр.1,  
1 этаж, помещение 18  
Тел/Факс. +7(495)780-04-65, Email: [nptkosk@urm-company.com](mailto:nptkosk@urm-company.com)  
Website: [www.urm-company.com](http://www.urm-company.com)

**Сводная таблица ферросплавов. Сравнение цен на начало и конец июня**

Продукт	Ед. изм.	01.06.2017	29.06.2017	Изменение
<b>Ферросплавы</b>				
<b>Европа</b>				
Ферромарганец (EU HC 76 % Mn DDP)	\$/т	1428 – 1518	1376– 1444	↓
Ферросилиций (EU 75 % Si DDP)	\$/т	1461 – 1506	1376 – 1444	↓
Силикомарганец (EU 65 % Mn DDP)	\$/т	1236 – 1315	1194 – 1228	↓
Феррохром (EU HC 60-70 % Cr DDP)	USDc/фунт	125 – 135	110 – 125	↓
Ферохром (EU LC 0,1 % C DDP)	USDc/фунт	200– 210	190 – 200	↓
<b>США</b>				
Ферромарганец (US HC 76 % Mn EXW)	\$/т	1407 – 1466	1456 – 1500	↑
Ферросилиций (US 75 % Si EXW)	USDc/фунт	80 – 83	74 – 80	↓
Силикомарганец (US 65 % Mn EXW)	USDc/фунт	67 – 70	64 – 67	↓
Феррохром (US HC 60-70 % Cr EXW)	USDc/фунт	142 – 148	138 – 146	↓
Феррохром (US LC 0,1 % C EXW)	USDc/фунт	201 – 205	201 – 205	↔
<b>Руда</b>				
Марганцевая руда	\$/т	4,8 – 5,20	4,6 – 5,0	↓
Хромовая руда	\$/т	230 – 240	245 – 255	↑

**Ферросплавы**



За июнь месяц цены на европейские ферросплавы сначала резко уменьшились, а затем плавно возросли к концу месяца, а именно:

FeSi – ↓ с 1484 до 1394, а затем ↑ до 1410 \$/т;  
FeMn – ↓ с 1473 до 1399, а затем ↑ до 1410 \$/т;  
SiMn – ↓ с 1277 до 1198, а затем ↑ до 1211 \$/т.

Юридический/ПОЧТОВЫЙ адрес: 107996, г. Москва, ул. Гиляровского д.57 стр.1,  
1 этаж, помещение 18

Тел/Факс. +7(495)780-04-65, Email: [nptkosk@urm-company.com](mailto:nptkosk@urm-company.com)

Website: [www.urm-company.com](http://www.urm-company.com)

## Средние цены на американские ферросплавы за июнь месяц, (USDc/фунт):

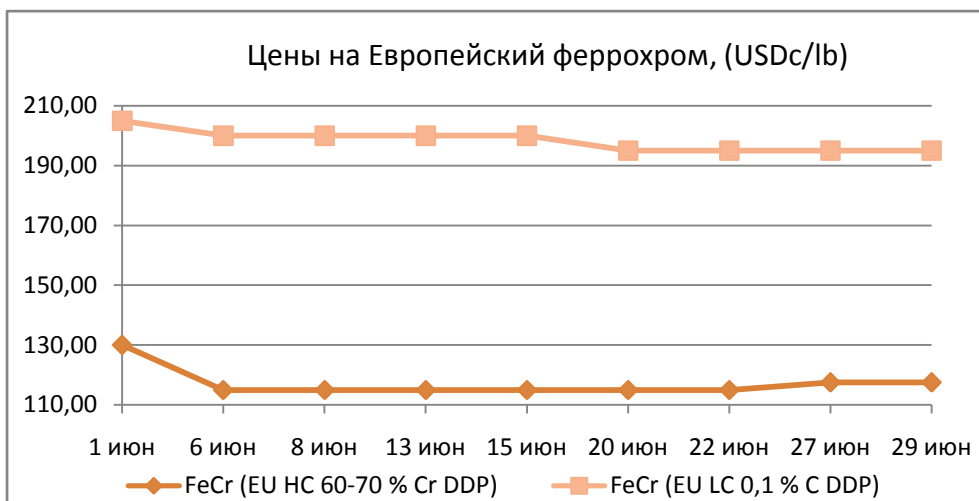
На FeCr (LC 0,1 % C EXW) неизменна - 203;

на FeSi (75 % Si EXW) уменьшились с 81,50 до 77,0;

на SiMn (65 % Mn EXW) уменьшились с 68,50 до 65,50;

на FeCr (HC 60 - 70 % Cr EXW) уменьшилась со 145 до 142.

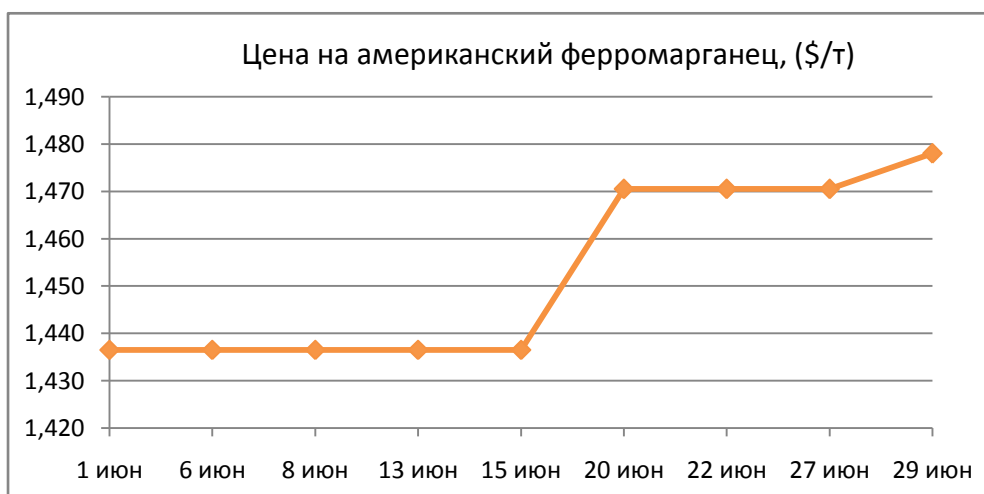
## Феррохром



За июнь месяц цена на низкоуглеродистый европейский феррохром уменьшилась с 205 до 195 \$/фунт.

За июнь месяц цена на высокоуглеродистый европейский феррохром уменьшилась со 130 до 115 \$/фунт, а под конец месяца возросла до 117,5 \$/фунт.

## Ферромарганец



Цена за американский FeMn в Китае за июнь сначала до 15 числа удерживалась на отметке в 1437 \$/т, затем резко возросла до 1471 \$/т и под конец месяца еще раз увеличилась до 1478 \$/т.



Юридический/ПОЧТОВЫЙ адрес: 107996, г. Москва, ул. Гиляровского д.57 стр.1,  
1 этаж, помещение 18

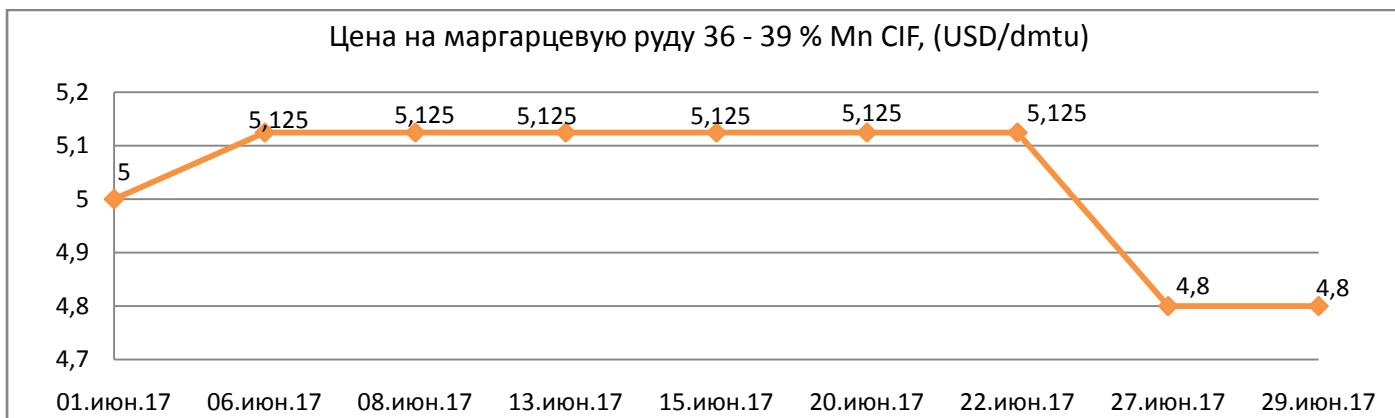
Тел/Факс. +7(495)780-04-65, Email: [nptkosk@urm-company.com](mailto:nptkosk@urm-company.com)

Website: [www.urm-company.com](http://www.urm-company.com)

### Остатки марганцевой руды в китайских портах



Количество остатков Mn руды в китайских портах в начале июня уменьшилось с 2601 до 2545 тыс тонн, затем резко возросло до 2917 тыс тонн и к концу месяца немного сократилось до 2897 тыс тонн.



Средняя цена на Mn руду с начала июня поднялась с 5 до 5,125 \$/смет, и только 27 июня опустилась до 4,8 \$/смет.

Юридический/ПОЧТОВЫЙ адрес: 107996, г. Москва, ул. Гиляровского д.57 стр.1,  
1 этаж, помещение 18

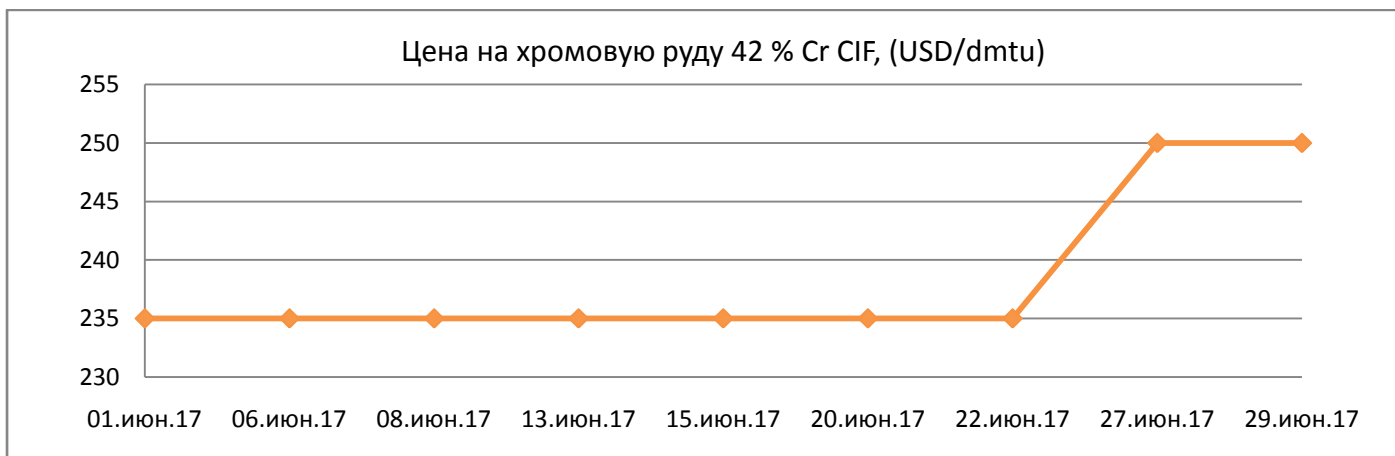
Тел/Факс. +7(495)780-04-65, Email: [nptkosk@urm-company.com](mailto:nptkosk@urm-company.com)

Website: [www.urm-company.com](http://www.urm-company.com)

### Остатки хромовой руды в китайских портах



Количество Cr руды в китайских портах с начала июня упало с 2465 до 2315 тыс тонн, а затем постепенно возросло до 2458 тыс тонн.



Средняя цена на хромовую руду весь июнь до 22 числа удерживалась на отметке в 235 \$/смет, а под конец месяца резко увеличилась до 250 \$/т.