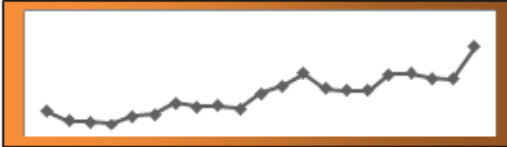

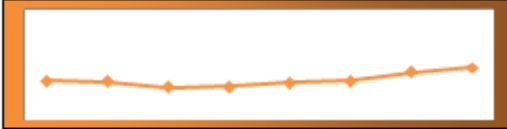








Юридический/ПОЧТОВЫЙ адрес: 107996, г. Москва, ул. Гиляровского д.57 стр.1,
1 этаж, помещение 18

Тел/Факс. +7(495)780-04-65, Email: nptkosk@urm-company.com

Website: www.urm-company.com

Стальная продукция		июль 2017 FOB цены на стальную продукцию увеличились
ЖРС	Платс индекс 62 % (\$/т)	
Уголь	Российский и Австралийский коксующийся	июль 2017 Цена на уголь в Китае увеличилась Rus – 135 до 143 \$/т; Aus – 154 до 157 \$/т
Лом	металлический 2ой группы	
FeMn	Европейский HC 76 % Mn DDP	
FeSi	Европейский 75 % Si DDP	
SiMn	Европейский 65 % Mn DDP	
Mn руда	Остатки в портах КНР	
Cr руда	Остатки в портах КНР	

Свидетельство ЕГРЮЛ от 19.04.2012 г., выдано ИМНС №46 по г.Москве №1127746304729, серия 77 №015881234, ИНН 7709902139,

КПП 770201001, ОКПО 09252737, ОКВЭД 51.12.2, ОКАТО 45286580000

Свидетельство о постановке на учет МИФНС №02 г.Москвы 77 №016937591

Счет в АО ЮниКредит Банк №40702810000014521155, БИК 044525545

Корр. счет №30101810300000000545

Сертификат Соответствия ГОСТ ISO 9001-2011 (ISO 9001:2008)

№ РОСС RU.3609.04ЧЖ00/ЕС.С.О.02.01.001394-14



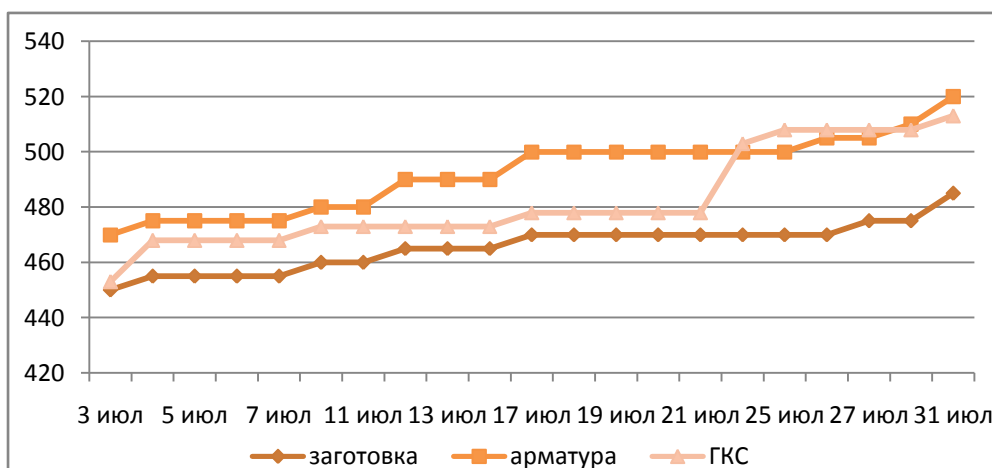
Юридический/ПОЧТОВЫЙ адрес: 107996, г. Москва, ул. Гиляровского д.57 стр.1,
1 этаж, помещение 18
Тел/Факс. +7(495)780-04-65, Email: nptkosk@urm-company.com
Website: www.urm-company.com

Производство стали за июнь месяц, (тыс тонн)

Страны	Июнь, 2016	Июнь, 2017	Изменение, %	Янв – Июн, 2016	Янв – Июн, 2017	Изменение, %
Китай	69 299	73 231	+ 5,37	402 047	419 029	+ 4,22
Европа	13 845	14 387	+ 3,77	82 723	86 129	+ 4,12
Япония	8 769	8 391	- 4,51	52 048	52 305	+ 0,49
Индия	8 036	7 950	- 1,08	46 988	49 482	+ 5,31
США	6 824	6 707	- 1,74	40 055	40 591	+ 1,34
Россия	5 805	5 341	- 8,70	35 050	35 340	+ 0,83
Южная Корея	5 482	5 906	+ 7,18	33 448	34 699	+ 3,74
Украина	1 831	1 593	- 14,94	12 414	10 504	- 15,39
ВСЕГО В МИРЕ	136 633	141 046	+ 3,13	800 844	835 310	+ 4,30

За июнь месяц только Китай, ЕС и Южная Корея увеличили производство стали в сравнении с аналогичным месяцем прошлого года.

FOB цены на стальную продукцию



За июль месяц цена на:

- арматуру возросла с 470 до 520 \$/т;

- ГКС увеличилась с 453 до 513 \$/т;

- заготовку увеличилась с 450 до 485 \$/т.



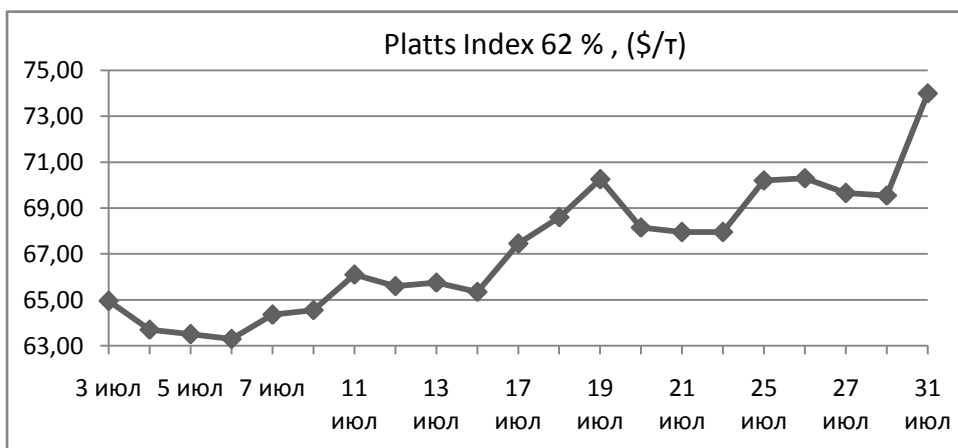
Юридический/ПОЧТОВЫЙ адрес: 107996, г. Москва, ул. Гиляровского д.57 стр.1,
1 этаж, помещение 18

Тел/Факс. +7(495)780-04-65, Email: nptkosk@urm-company.com

Website: www.urm-company.com

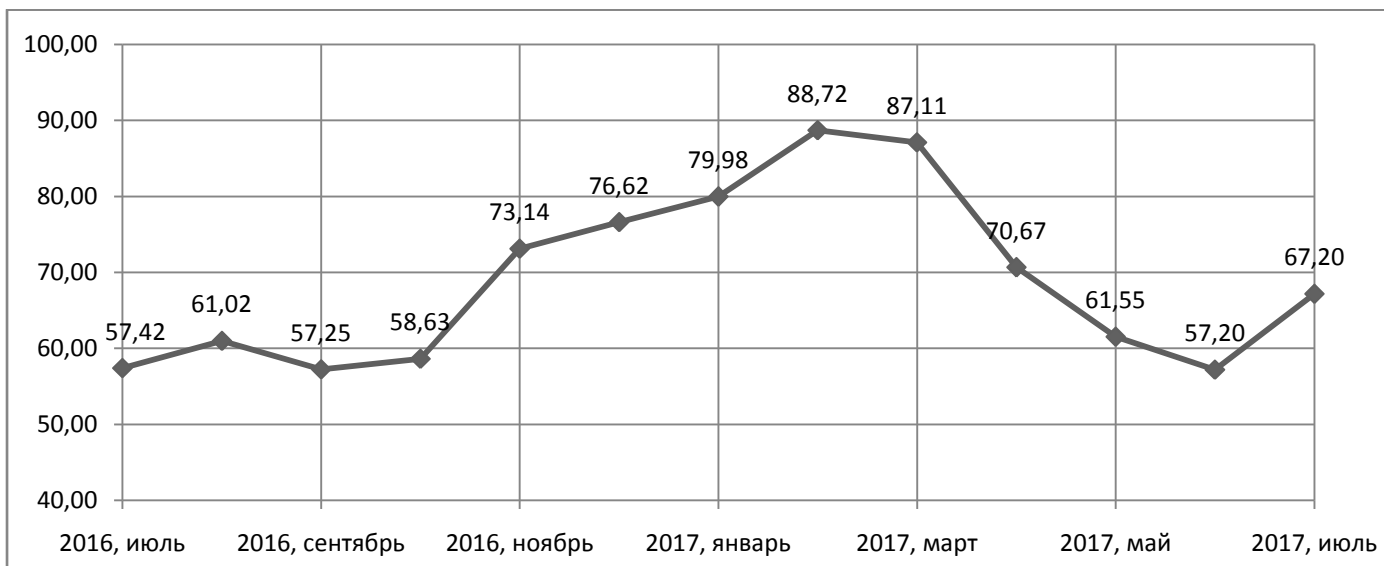
Рынок сырьевых материалов

ЖРС (Iron ore)



В июле месяце платс индекс на ЖРС (62 % Fe) колебался, но, в общем, на начало месяца он составлял 64,95 \$/т, а на 31 июля оказался на отметке в 74 \$/т.

Усреднённый платс индекс ЖРС за месяц

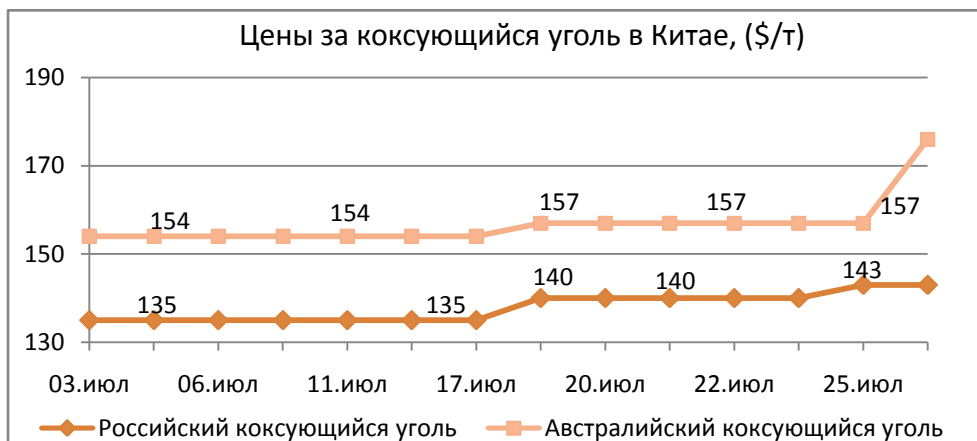


Усреднённый платс индекс на ЖРС за июль месяц подскочил до 67,20 \$/т.



Юридический/ПОЧТОВЫЙ адрес: 107996, г. Москва, ул. Гиляровского д.57 стр.1,
 1 этаж, помещение 18
 Тел/Факс. +7(495)780-04-65, Email: nptkosk@urm-company.com
 Website: www.urm-company.com

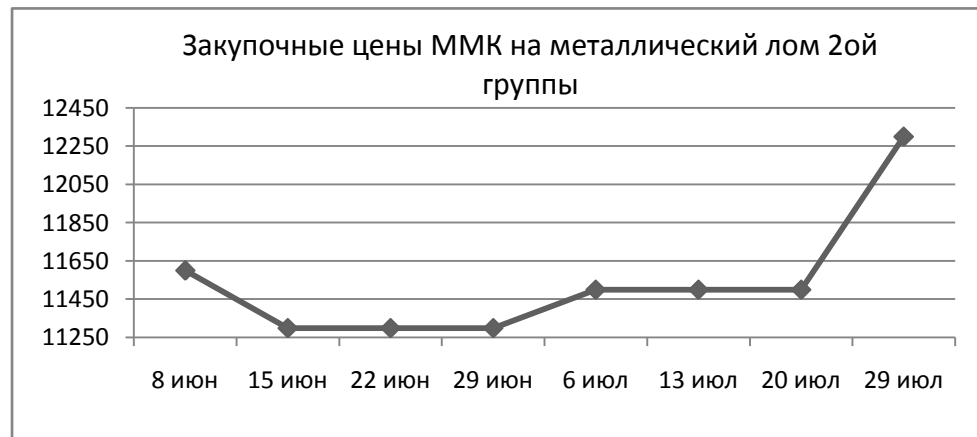
Уголь



За июль месяц цена на австралийский коксующийся уголь в КНР увеличилась со 154 до 157 \$/т.

В тоже время цена на российский коксующийся уголь в КНР увеличилась со 135 до 143 \$/т.

Лом



Закупочная цена ММК на металлический лом 2ой группы (3А, 3А1, 4А, 5АР, 17А, 18А, 19А) в Челябинской области весь июль составляла 11500 руб, а под конец месяца резко возросла до 12300 руб (без НДС и железнодорожного тарифа).

Сводная таблица ферросплавов. Сравнение цен на начало и конец июля

Продукт	Ед. изм.	04.07.2017	27.07.2017	Изменение
Ферросплавы				
Европа				
Ферромарганец (EU HC 76 % Mn DDP)	\$/т	1375 – 1443	1408– 1466	↑
Ферросилиций (EU 75 % Si DDP)	\$/т	1375 – 1443	1372 – 1455	↑
Силикомарганец (EU 65 % Mn DDP)	\$/т	1147 – 1227	1149 – 1220	↓
Феррохром (EU HC 60-70 % Cr DDP)	USDC/фунт	110 – 118	100 – 115	↓
Ферохром (EU LC 0,1 % C DDP)	USDC/фунт	190 – 200	195 – 205	↑



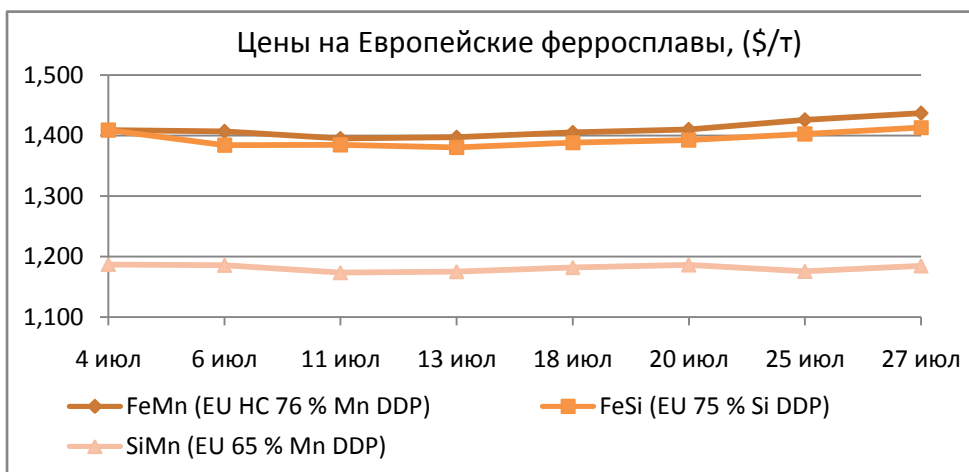
Юридический/ПОЧТОВЫЙ адрес: 107996, г. Москва, ул. Гиляровского д.57 стр.1,
1 этаж, помещение 18

Тел/Факс. +7(495)780-04-65, Email: nptkosk@urm-company.com

Website: www.urm-company.com

США					
Ферромарганец (US HC 76 % Mn EXW)	\$/т	1456 – 1500	1456 – 1515		↑
Ферросилиций (US 75 % Si EXW)	USDc/фунт	74 – 81	79 – 84		↑
Силикомарганец (US 65 % Mn EXW)	USDc/фунт	64 – 67	63 – 66		↓
Феррохром (US HC 60-70 % Cr EXW)	USDc/фунт	138 – 146	138 – 146		↔
Феррохром (US LC 0,1 % C EXW)	USDc/фунт	201 – 205	201 – 205		↔
Руда					
Марганцевая руда	\$/т	4,6 – 5,00	4,7 – 4,9		↔
Хромовая руда	\$/т	245 – 255	270 – 280		↑

Европейские ферросплавы



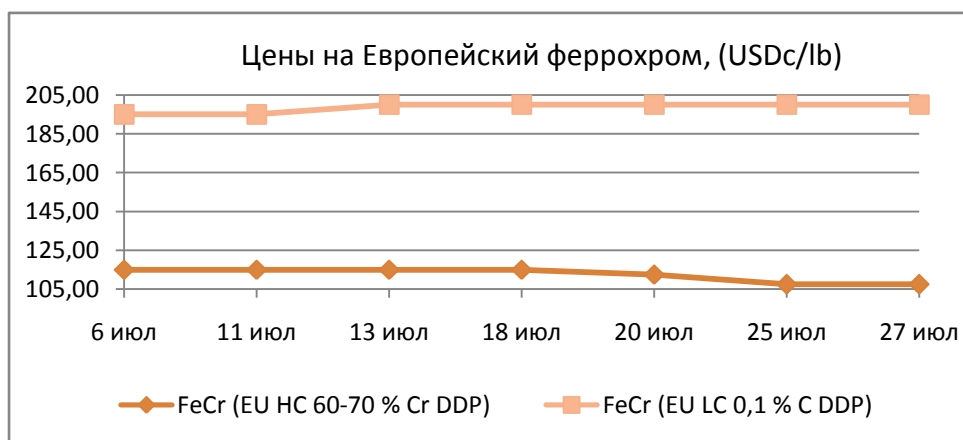
За июль месяц цены на европейские ферросплавы немного изменились, а именно:

FeMn – с 1396 до 1437 \$/т;

FeSi – с 1384 до 1414 \$/т;

SiMn – колебалась в районе 1185 \$/т.

Феррохром



За июль месяц цена на низкоуглеродистый европейский феррохром увеличилась с 195 до 200 \$/фунт.

За июль месяц цена на высокоуглеродистый европейский феррохром уменьшилась с 115 до 107,5 \$/фунт.



Юридический/ПОЧТОВЫЙ адрес: 107996, г. Москва, ул. Гиляровского д.57 стр.1,
1 этаж, помещение 18

Тел/Факс. +7(495)780-04-65, Email: nptkosk@urm-company.com

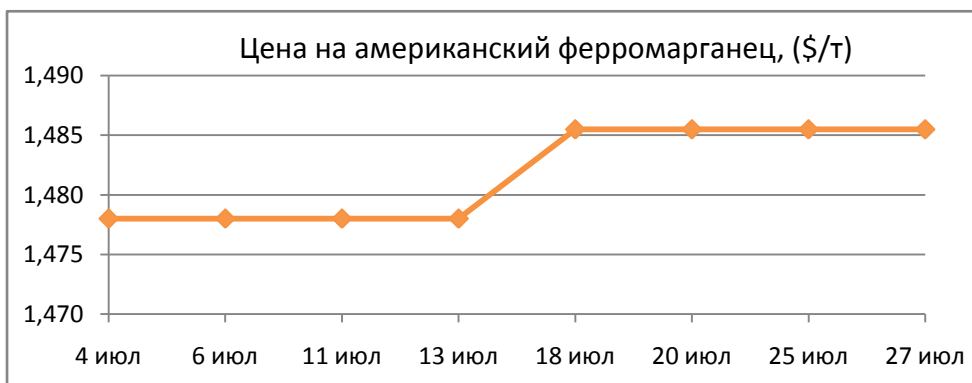
Website: www.urm-company.com

Американские ферросплавы

Средняя цена на американские ферросплавы за июль, (USDc/фунт):

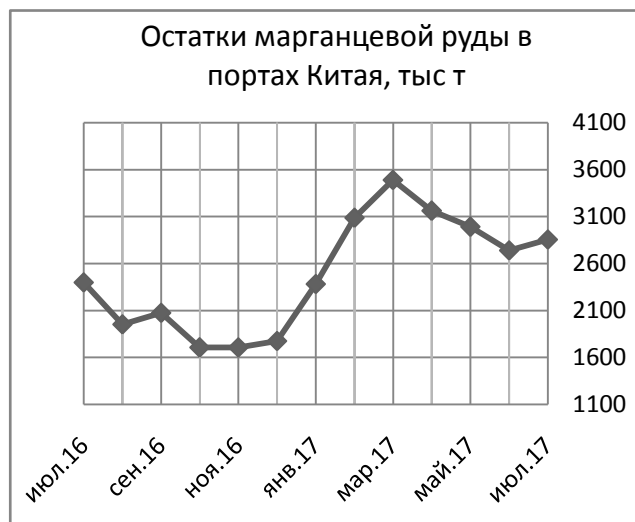
- на FeCr (HC 60 - 70 % Cr EXW) неизменна – 142;
- на FeCr (LC 0,1 % C EXW) неизменна - 203;
- на FeSi (75 % Si EXW) увеличилась с 77,5 до 81,5;
- на SiMn (65 % Mn EXW) уменьшилась с 65,5 до 64,5.

Ферромарганец



Цена на американский FeMn в Китае в середине июля резко возросла с возросла с 1478 до 1486 \$/т.

Остатки марганцевой руды в китайских портах



Количество остатков Mn руды в китайских портах в начале июля увеличилось до 2972 тыс тонн, а затем за месяц упало до 2710 тыс тонн, а в последнюю неделю месяца резко возросло до 2875 тыс тонн.

Свидетельство ЕГРЮЛ от 19.04.2012 г., выдано ИМНС №46 по г.Москве №1127746304729,серия 77 №015881234, ИНН 7709902139,

КПП 770201001, ОКПО 09252737, ОКВЭД 51.12.2, ОКАТО 45286580000

Свидетельство о постановке на учет МИФНС №02 г.Москвы 77 №016937591

Счет в АО ЮниКредит Банк №40702810000014521155, БИК 044525545

Корр. счет №30101810300000000545

Сертификат Соответствия ГОСТ ISO 9001-2011 (ISO 9001:2008)

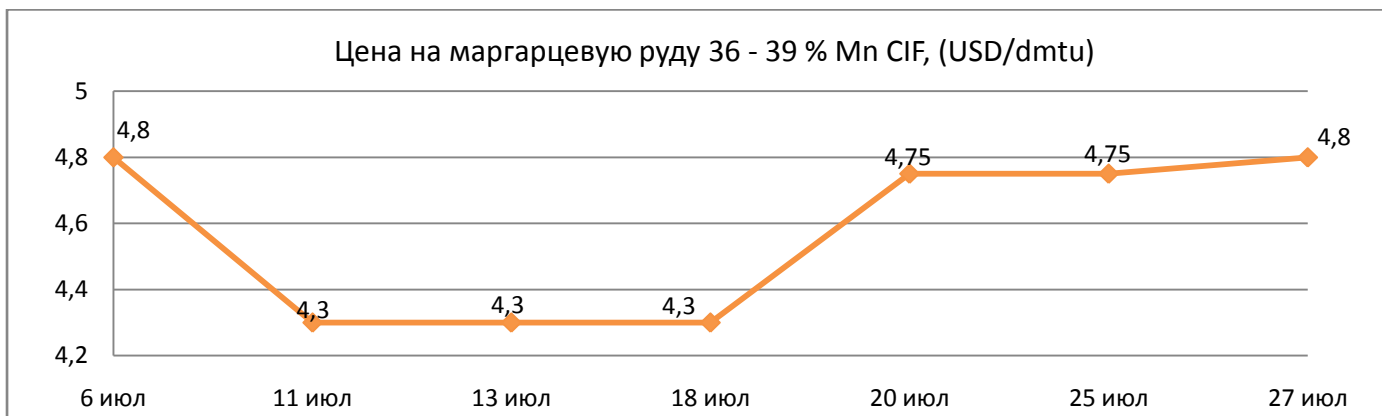
№ РОСС RU.3609.04ЧЖ00/ЕС.С.О.02.01.001394-14



Юридический/ПОЧТОВЫЙ адрес: 107996, г. Москва, ул. Гиляровского д.57 стр.1,
1 этаж, помещение 18

Тел/Факс. +7(495)780-04-65, Email: nptkosk@urm-company.com

Website: www.urm-company.com



Средняя цена на Mn руду в июле месяце сначала снизилась до 4,3 \$/сmt, а 18 числа возросла до 4,75 \$/сmt, и под конец месяца еще раз возросла до 4,8 \$/сmt.

Остатки хромовой руды в китайских портах



Количество Cr руды в китайских портах весь июль возрастало с 2285 до 2590 тыс тонн, а в последнюю неделю месяца уменьшилось до 2498 тыс тонн.

Свидетельство ЕГРЮЛ от 19.04.2012 г., выдано ИМНС №46 по г.Москве №1127746304729,серия 77 №015881234, ИНН 7709902139,

КПП 770201001, ОКПО 09252737, ОКВЭД 51.12.2, ОКАТО 45286580000

Свидетельство о постановке на учет МИФНС №02 г.Москвы 77 №016937591

Счет в АО ЮниКредит Банк №40702810000014521155, БИК 044525545

Корр. счет №30101810300000000545

Сертификат Соответствия ГОСТ ISO 9001-2011 (ISO 9001:2008)

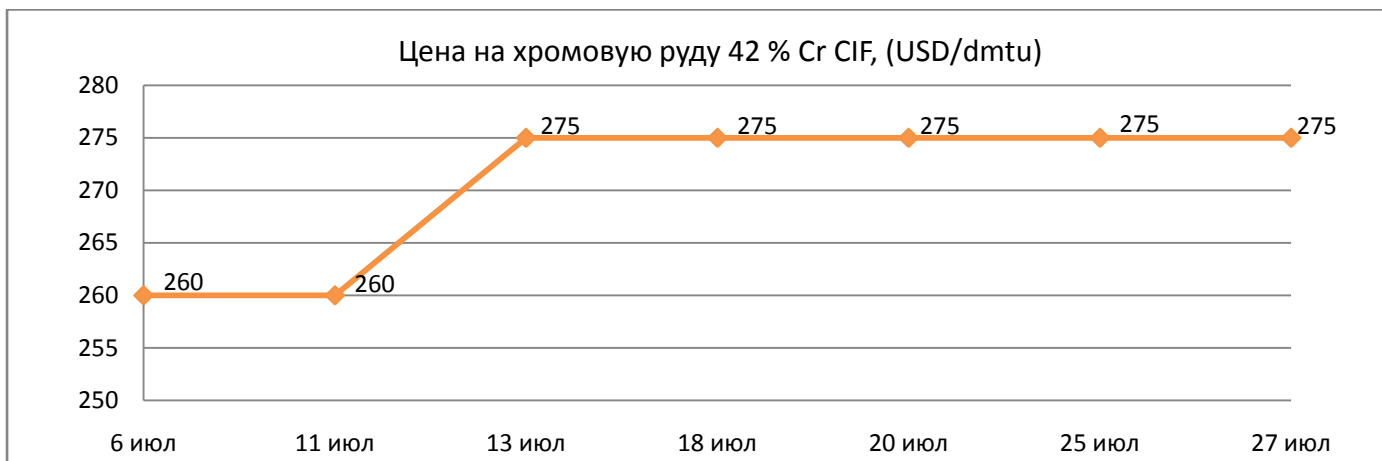
№ РОСС RU.3609.04ЧЖ00/ЕС.С.О.02.01.001394-14



Юридический/ПОЧТОВЫЙ адрес: 107996, г. Москва, ул. Гиляровского д.57 стр.1,
1 этаж, помещение 18

Тел/Факс. +7(495)780-04-65, Email: nptkosk@urm-company.com

Website: www.urm-company.com



Средняя цена на хромовую руду в июле месяце 13 числа возросла с 260 до 275 \$/т и до конца месяца удерживалась на данной отметке.