



Юридический/ПОЧТОВЫЙ адрес: 107996, г. Москва, ул. Гиляровского д.57  
стр.1, 1 этаж, помещение 18

Тел/Факс. +7(495)780-04-65, Email: [nptkosk@urm-company.com](mailto:nptkosk@urm-company.com)

Website: [www.urm-company.com](http://www.urm-company.com)

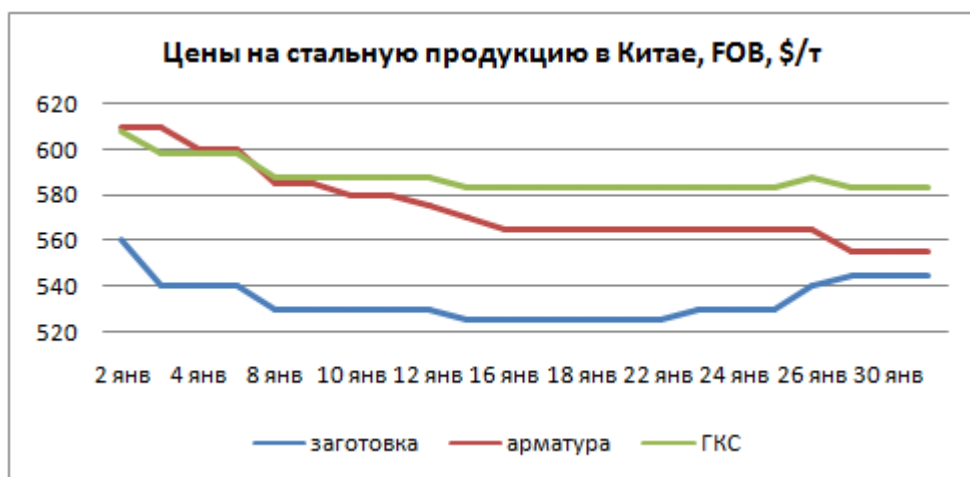
### Мировое производство стали в декабре 2017 года, тыс. тонн

Страны	Декабрь, 2016	Декабрь, 2017	Изменение	Янв – Дек, 2016	Янв – Дек, 2017	Изменение
Китай	65 860	67 047	+ 1,8 %	786 880	831 730	+ 5,7 %
Европа	12 883	13 633	+ 5,8 %	162 024	168 682	+ 4,1 %
Япония	8 714	8 719	+ 0,01 %	104 774	104 661	- 0,1 %
Индия	8 385	8 796	+ 4,9 %	95 477	101 371	+ 6,2 %
США	6 475	6 760	+ 4,4 %	78 475	81 640	+ 4,0 %
Россия	6 190	5 930	- 4,2 %	70 453	71 340	+ 1,3 %
Южная Корея	5 860	6 124	+ 4,5 %	68 576	71 081	+ 3,7 %
Украина	2 012	2 060	+ 2,4 %	24 218	22 660	- 6,4 %
<b>ВСЕГО В МИРЕ</b>	132 869	138 059	+ 3,9 %	1 587 246	1 674 724	+ 5,5 %

В декабре все страны кроме России, в сравнении с аналогичным месяцем прошлого года, увеличили объемы производства стали.

За весь 2017 год все страны, кроме Украины и Японии, в сравнении с 2016 годом, увеличили объем производства стали. Отметим, что разница у Японии незначительная, всего 0,1 %, в то время как у Украины - 6,4 %.

### FOB цены на стальную продукцию



Свидетельство ЕГРЮЛ от 19.04.2012 г., выдано ИМНС №46 по г. Москве №1127746304729, серия 77 №015881234, ИНН 7709902139, КПП 770201001, ОКПО 09252737, ОКВЭД 51.12.2, ОКАТО 45286580000

Свидетельство о постановке на учет МИФНС №02 г.Москвы 77 №016937591

Счет в ЗАО ЮниКредит Банк №40702810000014521155, БИК 044525545

Корр. счет №30101810300000000545

Сертификат Соответствия ГОСТ ISO 9001-2015 (ISO 9001:2015)

№ РОСС RU.3609.04ЧЖ00/ЕС.С.О.02.01.002114-18



Юридический/ПОЧТОВЫЙ адрес: 107996, г. Москва, ул. Гиляровского д.57  
стр.1, 1 этаж, помещение 18

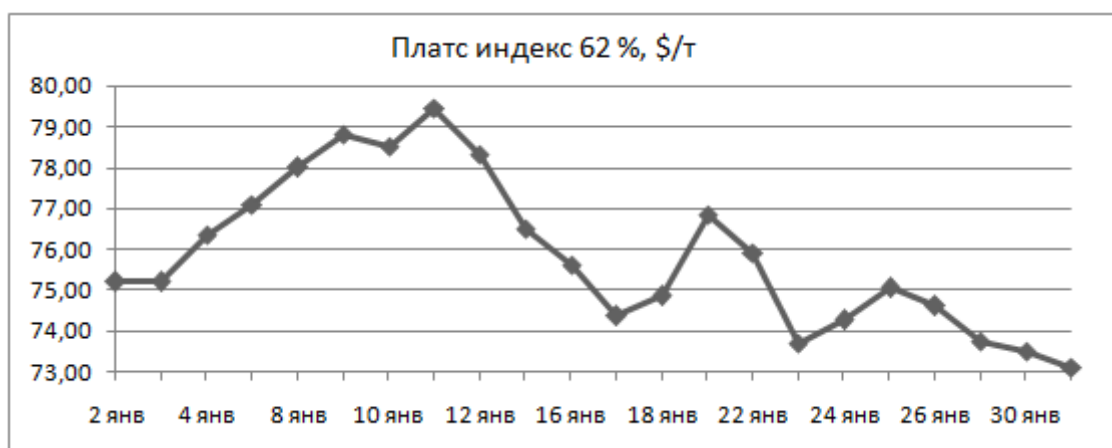
Тел/Факс. +7(495)780-04-65, Email: [nptkosk@urm-company.com](mailto:nptkosk@urm-company.com)

Website: [www.urm-company.com](http://www.urm-company.com)

В январе 2018 года FOB цены на заготовку в Китае сперва ступенчато уменьшились с 560 до 525 \$/т, а к концу месяца также, ступенчато, увеличились до 545 \$/т. Цены на арматуру весь месяц падали: с 610 до 555 \$/т, а на горячекатанный рулон: с 608 до 583 \$/т.

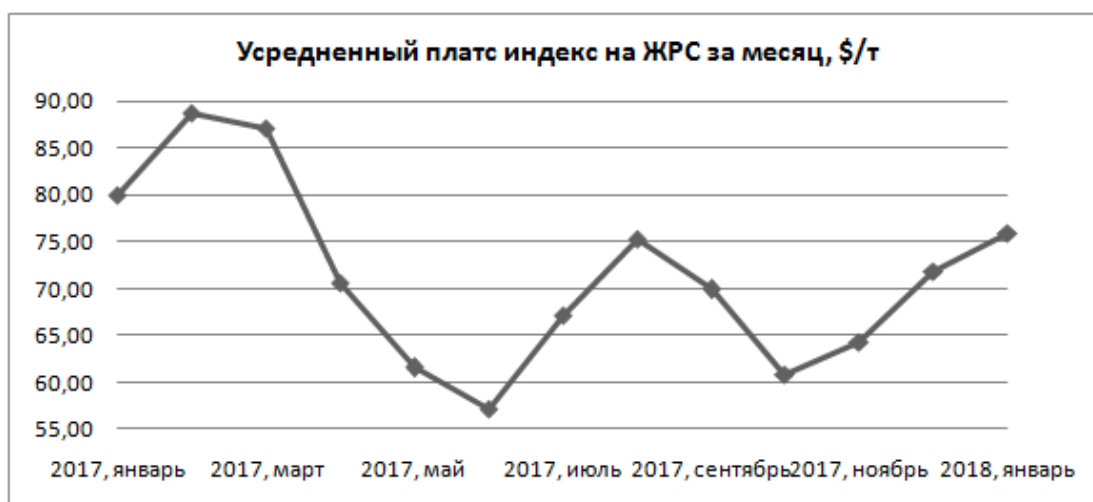
### Рынок сырьевых материалов

#### Железная руда



В январе платс индекс на ЖРС (62 % Fe) в начале месяца поднялся с 75,2 до 79,45 \$/т, а к концу месяца упал до 73,1 \$/т.

#### Усреднённый платс индекс ЖРС за месяц





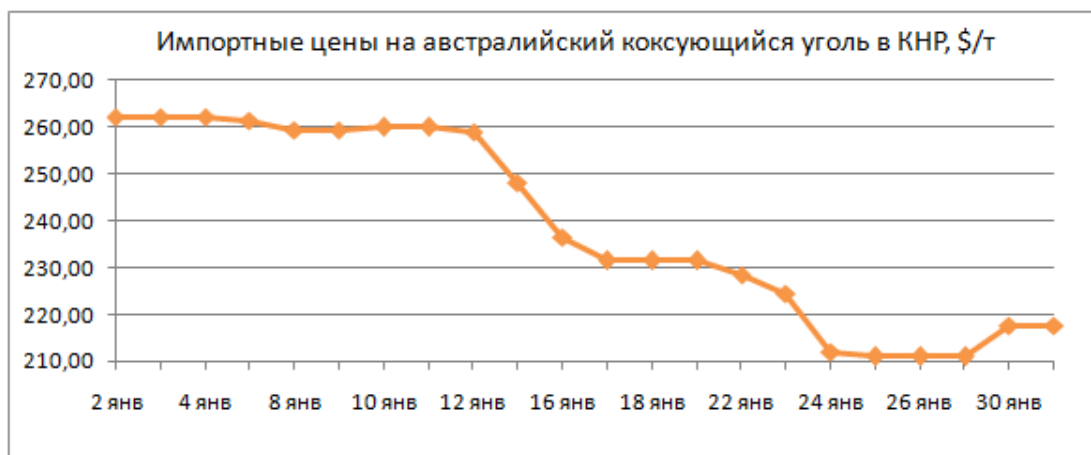
Юридический/ПОЧТОВЫЙ адрес: 107996, г. Москва, ул. Гиляровского д.57  
стр.1, 1 этаж, помещение 18

Тел/Факс. +7(495)780-04-65, Email: [nptkosk@urm-company.com](mailto:nptkosk@urm-company.com)

Website: [www.urm-company.com](http://www.urm-company.com)

Усреднённый платс индекс на ЖРС продолжает расти. Если месяц назад данный показатель составлял 71,88 \$/т, то сейчас он увеличился до 75,86 \$/т. Год назад в январе 2017 года индекс был равен 79,98 \$/т.

## Уголь



Импортная цена на австралийский коксующийся уголь в Китае в декабре постоянно уменьшалась. Если в начале месяца цена была более-менее устойчивой в районе 260 \$/т, то с середины месяца начался резкий спад и к концу месяца импортные цены на австралийский коксующийся уголь достигли 211 \$/т.

## Лом



Весь январь цена на стальной лом 3А в уральском регионе для внутренних производителей была неизменна - 14850 руб/т СРТ.



Юридический/ПОЧТОВЫЙ адрес: 107996, г. Москва, ул. Гиляровского д.57  
стр.1, 1 этаж, помещение 18

Тел/Факс. +7(495)780-04-65, Email: [nptkosk@urm-company.com](mailto:nptkosk@urm-company.com)

Website: [www.urm-company.com](http://www.urm-company.com)



Средняя цена на лом в РФ в Уральском регионе в январе 2018 года на 1300 руб/т меньше, чем годом ранее.

Сводная таблица ферросплавов. Сравнение средних цен на начало и конец января 2018 г

Продукт	ед. изм.	02.01.2018	30.01.2018	Изменение
<b>Ферросплавы</b>				
<b>Европа, DDP</b>				
HC FeMn (76 % Mn)	\$/т	1314	1362	↑ 3,7 %
FeSi (75 % Si)	\$/т	1884	2086	↑ 10,7 %
SiMn (65 % Mn)	\$/т	1230	1269	↑ 3,2 %
HC FeCr (60-70 % Cr)	\$/фунт	131	131	-
LC FeCr (0,1 % C)	\$/фунт	230	234	↑ 1,7 %
<b>США, EXW</b>				
HC FeMn (76 % Mn)	\$/т	1491	1511	↑ 1,3 %
FeSi (75 % Si)	\$/фунт	106	110	↑ 3,8 %
SiMn (65 % Mn)	\$/фунт	63	67	↑ 6,4 %
HC FeCr (60-70 % Cr)	\$/фунт	144	144	-
LC FeCr (0,1 % C)	\$/фунт	220	228	↑ 3,6 %
<b>Руда</b>				
Марганцевая	\$/т	6,45	6,75	↑ 4,7 %
Хромовая	\$/т	295	322,5	↑ 9,3 %

За январь все цены на европейские и американские ферросплавы, а также Cr и Mn руды увечились, и только на HC FeCr цены остались неизменны.

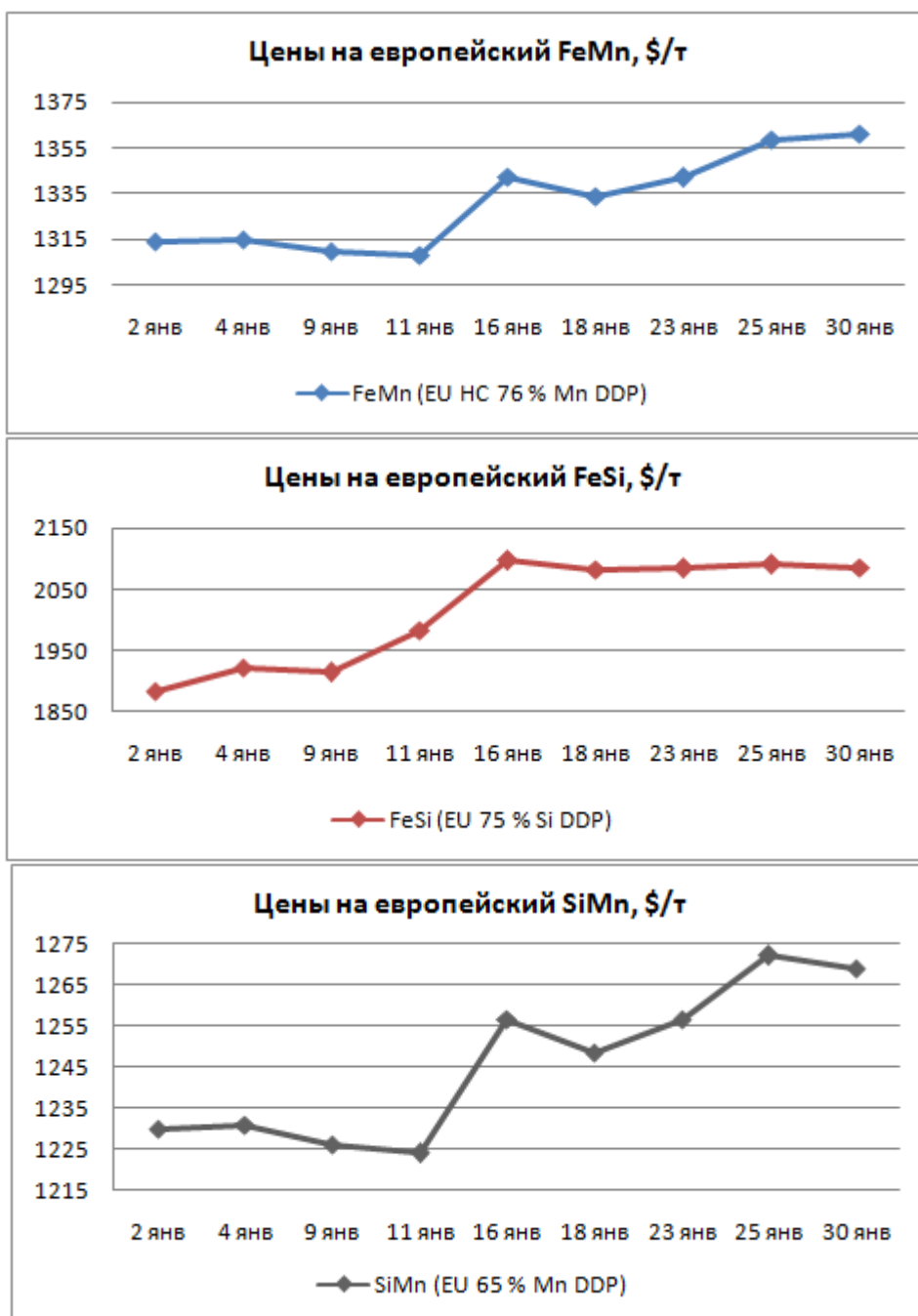


Юридический/ПОЧТОВЫЙ адрес: 107996, г. Москва, ул. Гиляровского д.57  
стр.1, 1 этаж, помещение 18

Тел/Факс. +7(495)780-04-65, Email: [nptkosk@urm-company.com](mailto:nptkosk@urm-company.com)

Website: [www.urm-company.com](http://www.urm-company.com)

## Европейские ферросплавы



Свидетельство ЕГРЮЛ от 19.04.2012 г., выдано ИМНС №46 по г. Москве №1127746304729, серия 77 №015881234, ИНН 7709902139,

КПП 770201001, ОКПО 09252737, ОКВЭД 51.12.2, ОКАТО 45286580000

Свидетельство о постановке на учет МИФНС №02 г.Москвы 77 №016937591

Счет в ЗАО ЮниКредит Банк №40702810000014521155, БИК 044525545

Корр. счет №30101810300000000545

Сертификат Соответствия ГОСТ ISO 9001-2015 (ISO 9001:2015)

№ РОСС RU.3609.04ЧЖ00/ЕС.С.О.02.01.002114-18



Юридический/ПОЧТОВЫЙ адрес: 107996, г. Москва, ул. Гиляровского д.57  
стр.1, 1 этаж, помещение 18

Тел/Факс. +7(495)780-04-65, Email: [nptkosk@urm-company.com](mailto:nptkosk@urm-company.com)

Website: [www.urm-company.com](http://www.urm-company.com)

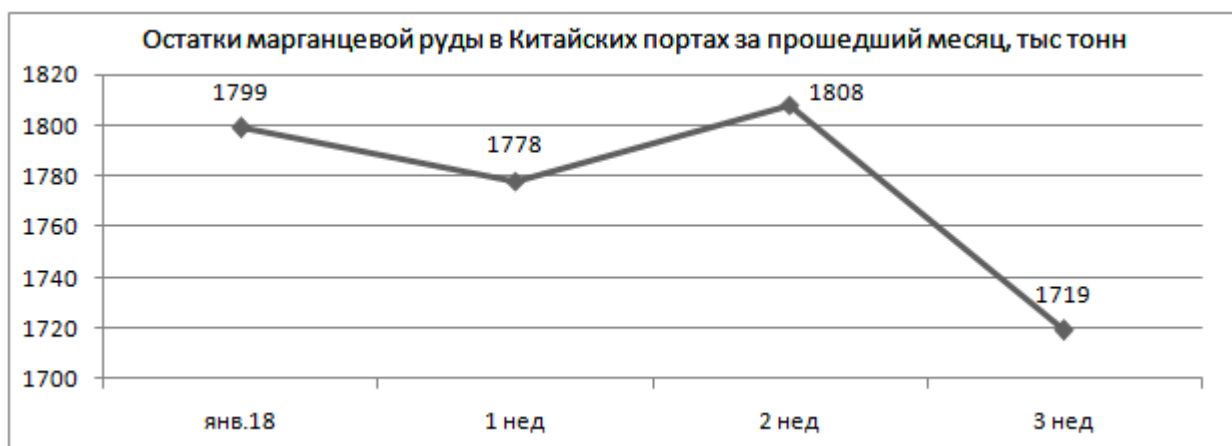
В январе цены на европейские ферросплавы увеличились:

- на FeSi с 1884 до 2086 \$/т;
- на FeMn с 1314 до 1362 \$/т;
- на SiMn с 1230 до 1269 \$/т.

### Феррохром

В январе цена на европейский низкоуглеродистый FeCr весь месяц удерживалась на отметке в 230 \$/фунт Cr, а под конец месяца увеличилась до 234 \$/фунт Cr. В то время как цена на высокоуглеродистый FeCr весь месяц была неизменна на отметке в 131 \$/фунт Cr.

### Остатки марганцевой руды в китайских портах



В январе остатки марганцевой руды в китайских портах то увеличивались то уменьшались, под конец месяца резко снизились с 1808 до 1719 тыс. тонн.



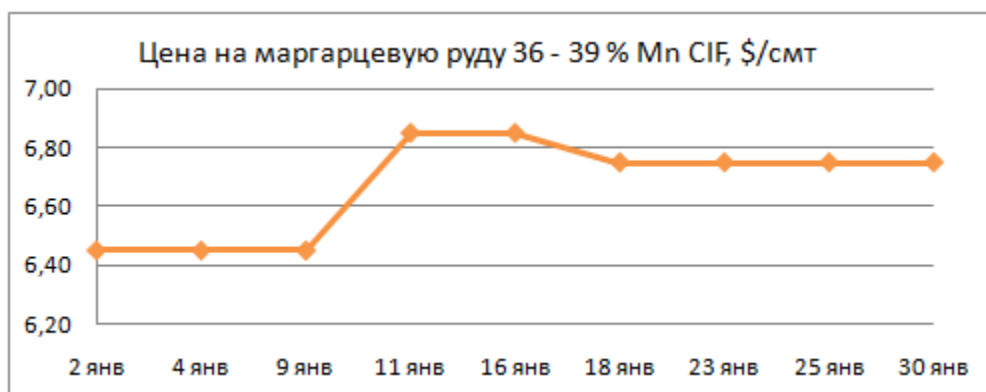
Юридический/ПОЧТОВЫЙ адрес: 107996, г. Москва, ул. Гиляровского д.57  
стр.1, 1 этаж, помещение 18

Тел/Факс. +7(495)780-04-65, Email: [nptkosk@urm-company.com](mailto:nptkosk@urm-company.com)

Website: [www.urm-company.com](http://www.urm-company.com)



Средний показатель остатков Mn руды за январь составил 1776 тыс. тонн, что ниже декабрьского показателя на 300 тыс. тонн.



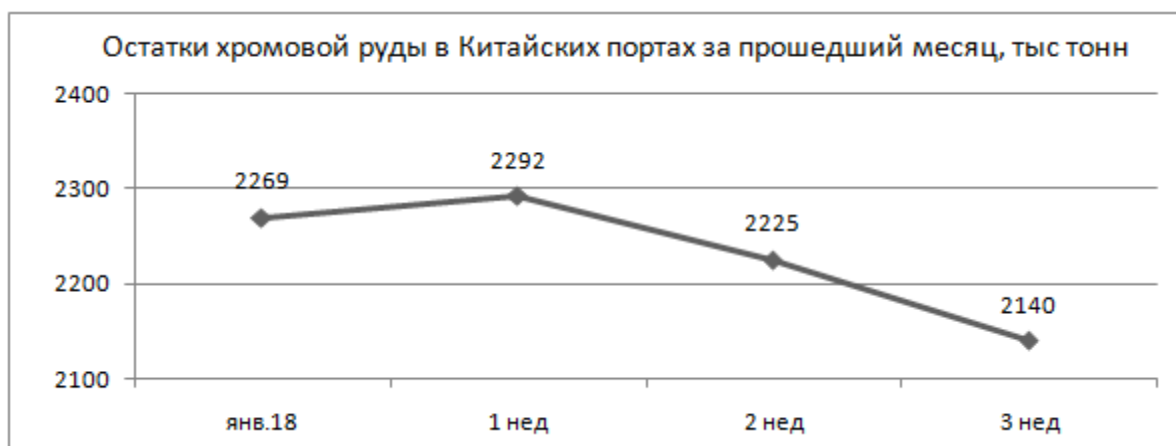
Средняя цена на Mn руду в январе возросла с 6,45 до 6,75 \$/сmt.

Юридический/ПОЧТОВЫЙ адрес: 107996, г. Москва, ул. Гиляровского д.57  
стр.1, 1 этаж, помещение 18

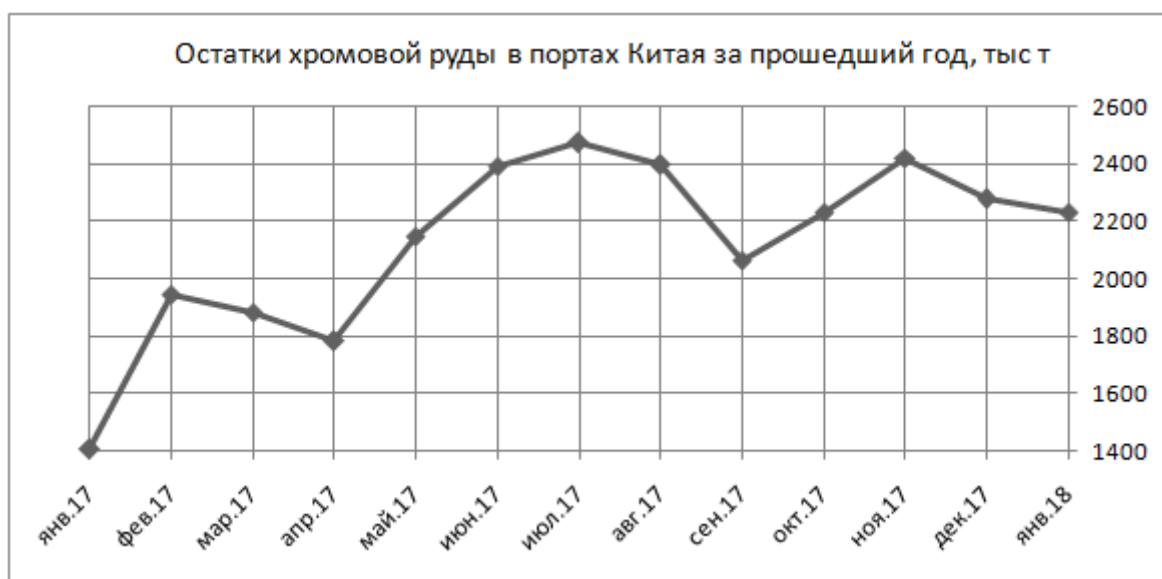
Тел/Факс. +7(495)780-04-65, Email: [nptkosk@urm-company.com](mailto:nptkosk@urm-company.com)

Website: [www.urm-company.com](http://www.urm-company.com)

### Остатки хромовой руды в китайских портах



В январе запасы хромовой руды в китайских портах уменьшились с 2269 до 2140 тыс. тонн.



Средний показатель за январь составил 2232 тыс. тонн, что ниже декабрьского показателя на 46 тыс. тонн.

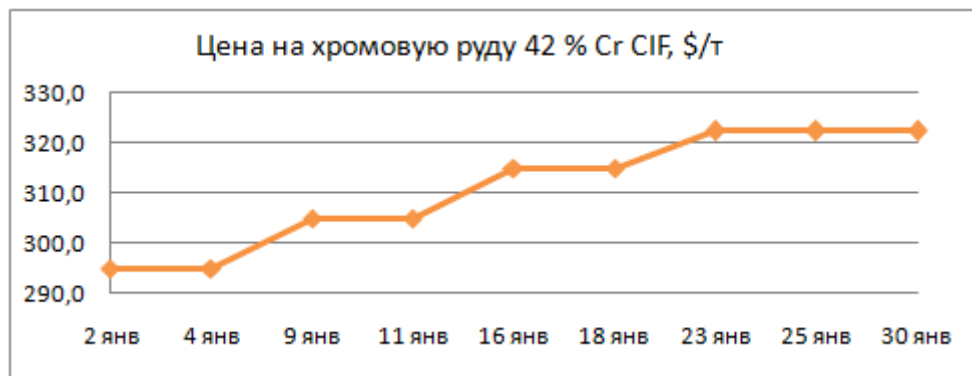




Юридический/ПОЧТОВЫЙ адрес: 107996, г. Москва, ул. Гиляровского д.57  
стр.1, 1 этаж, помещение 18

Тел/Факс. +7(495)780-04-65, Email: [nptkosk@urm-company.com](mailto:nptkosk@urm-company.com)

Website: [www.urm-company.com](http://www.urm-company.com)



Средняя цена на Cr руду в январе ступенчато возросла с 295 до 322,5 тыс. тонн.