



Юридический/ПОЧТОВЫЙ адрес: 107996, г. Москва, ул. Гиляровского д.57 стр.1,
1 этаж, помещение 18

Тел/Факс. +7(495)780-04-65, Email: nptkosk@urm-company.com

Website: www.urm-company.com

Стальная продукция

с 1 по 31 августа 2017
FOB цены на стальную продукцию
увеличились

ЖРС

Платс индекс
62 % (\$/т)



Уголь

Российский и
Австралийский
коксующийся

с 1 по 31 августа 2017
Цена на уголь в Китае
Rus – 141 \$/т; Aus – 196 \$/т

Лом

металлический
2ой группы



FeMn

Европейский
HC 76 % Mn DDP



FeSi

Европейский
75 % Si DDP



SiMn

Европейский
65 % Mn DDP



Mn руда

Остатки в портах КНР



Cr руда

Остатки в портах КНР



Свидетельство ЕГРЮЛ от 19.04.2012 г., выдано ИМНС №46 по г.Москве №1127746304729,серия 77 №015881234, ИНН 7709902139,

КПП 770201001, ОКПО 09252737, ОКВЭД 51.12.2, ОКАТО 45286580000

Свидетельство о постановке на учет МИФНС №02 г.Москвы 77 №016937591

Счет в АО ЮниКредит Банк №40702810000014521155, БИК 044525545

Корр. счет №30101810300000000545

Сертификат Соответствия ГОСТ ISO 9001-2011 (ISO 9001:2008)

№ РОСС RU.3609.04ЧЖ00/ЕС.С.О.02.01.001394-14



Юридический/ПОЧТОВЫЙ адрес: 107996, г. Москва, ул. Гиляровского д.57 стр.1,
1 этаж, помещение 18

Тел/Факс. +7(495)780-04-65, Email: nptkosk@urm-company.com

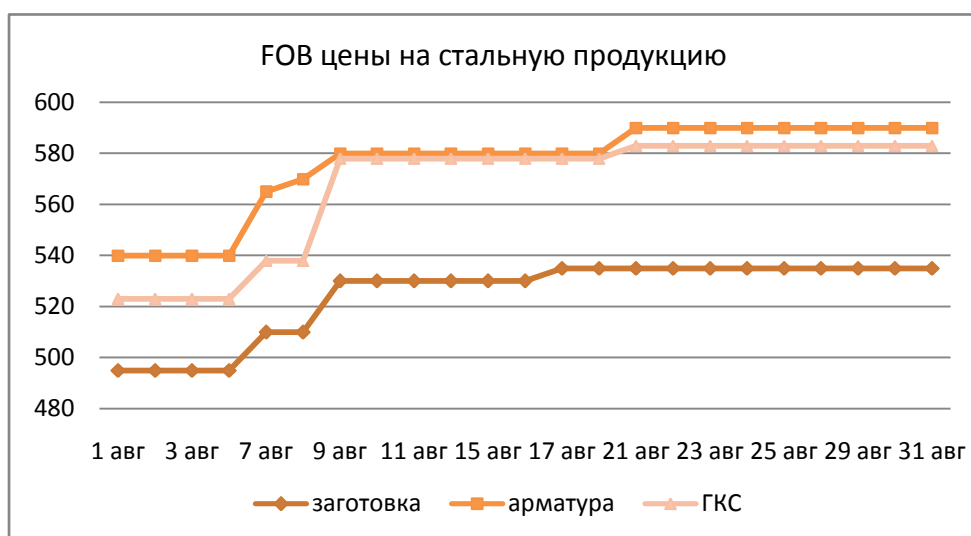
Website: www.urm-company.com

Производство стали за июль месяц, (тыс тонн)

Страны	Июль, 2016	Июль, 2017	Изменение, %	Янв – Июл, 2016	Янв – Июл, 2017	Изменение, %
Китай	67 127	74 021	+ 10,27	469 752	493 050	+ 4,96
Европа	13 140	13 655	+ 3,92	95 862	99 589	+ 3,89
Япония	8 971	8 588	- 4,27	61 019	60 913	- 0,17
Индия	8 082	8 362	+ 3,47	55 070	58 017	+ 5,35
США	6 697	7 071	+ 5,58	46 752	47 748	+ 2,13
Россия	6 072	5 585	- 8,02	41 122	40 925	- 0,48
Южная Корея	6 020	6 159	+ 2,31	39 468	40 868	+ 3,55
Украина	2 078	1 810	- 12,90	12 414	12 314	- 0,81
ВСЕГО В МИРЕ	134 798	143 245	+ 6,27	935 642	978 818	+ 4,62

За июль месяц все страны, кроме Японии, России и Украины увеличили производство стали в сравнении с аналогичным месяцем прошлого года.

FOB цены на стальную продукцию



В августе месяце FOB цены на стальную продукцию «ступенчато» росли.

В итоге цена на:

- арматуру увеличилась с 540 до 590 \$/т;

- ГКС – увеличилась с 523 до 583 \$/т;

- заготовку увеличилась с 495 до 535 \$/т.

Свидетельство ЕГРЮЛ от 19.04.2012 г., выдано ИМНС №46 по г.Москве №1127746304729,серия 77 №015881234, ИНН 7709902139,

КПП 770201001, ОКПО 09252737, ОКВЭД 51.12.2, ОКАТО 45286580000

Свидетельство о постановке на учет МИФНС №02 г.Москвы 77 №016937591

Счет в АО ЮниКредит Банк №40702810000014521155, БИК 044525545

Корр. счет №30101810300000000545

Сертификат Соответствия ГОСТ ISO 9001-2011 (ISO 9001:2008)

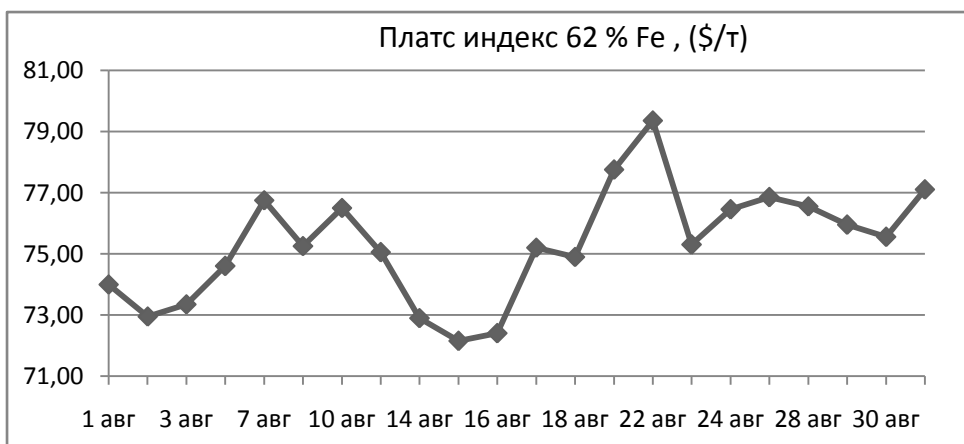
№ РОСС RU.3609.04ЧЖ00/ЕС.С.О.02.01.001394-14



Юридический/ПОЧТОВЫЙ адрес: 107996, г. Москва, ул. Гиляровского д.57 стр.1,
 1 этаж, помещение 18
 Тел/Факс. +7(495)780-04-65, Email: nptkosk@urm-company.com
 Website: www.urm-company.com

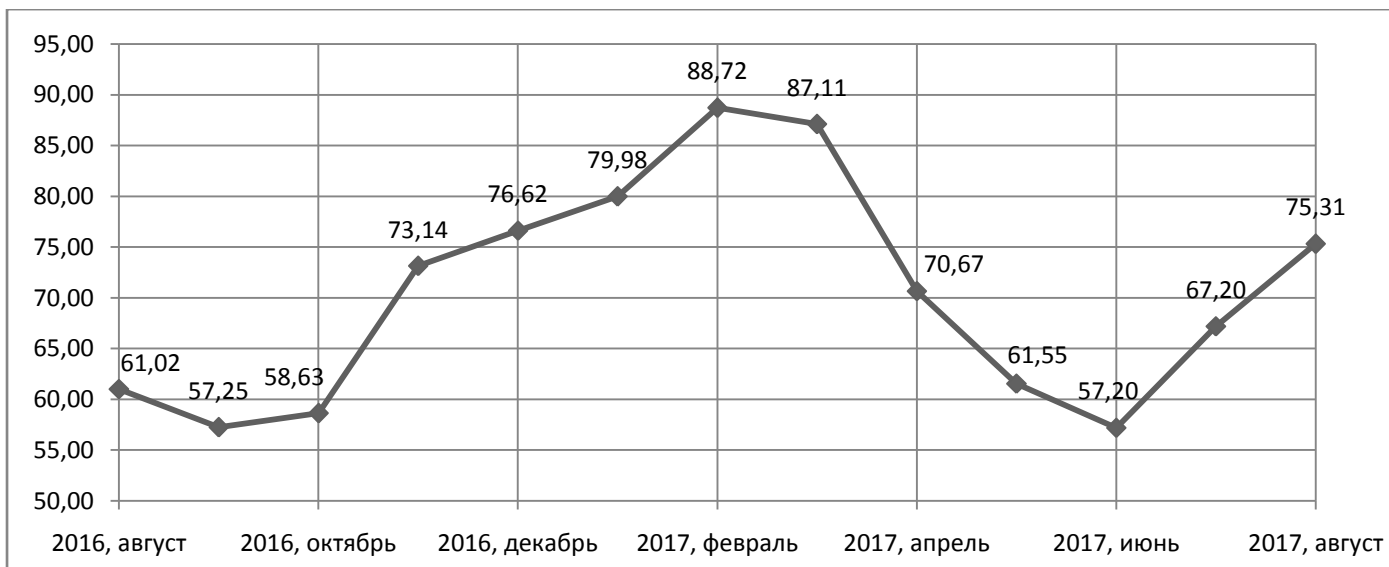
Рынок сырьевых материалов

ЖРС (Iron ore)



В августе месяце платс индекс на ЖРС (62 % Fe) синусоидально колебался, минимальное значение было достигнуто 15 августа – 72,15 \$/т, максимальное 22 августа – 79,35 \$/т.

Усреднённый платс индекс ЖРС за месяц



Усреднённый платс индекс на ЖРС за август месяц составляет 75,31 \$/т, продолжая увеличиваться с июня месяца.

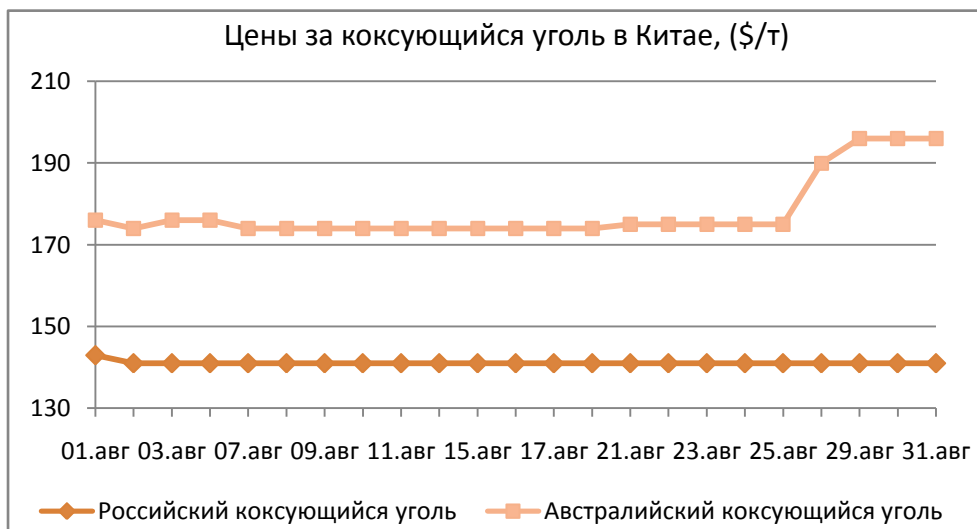


Юридический/ПОЧТОВЫЙ адрес: 107996, г. Москва, ул. Гиляровского д.57 стр.1,
1 этаж, помещение 18

Тел/Факс. +7(495)780-04-65, Email: nptkosk@urm-company.com

Website: www.urm-company.com

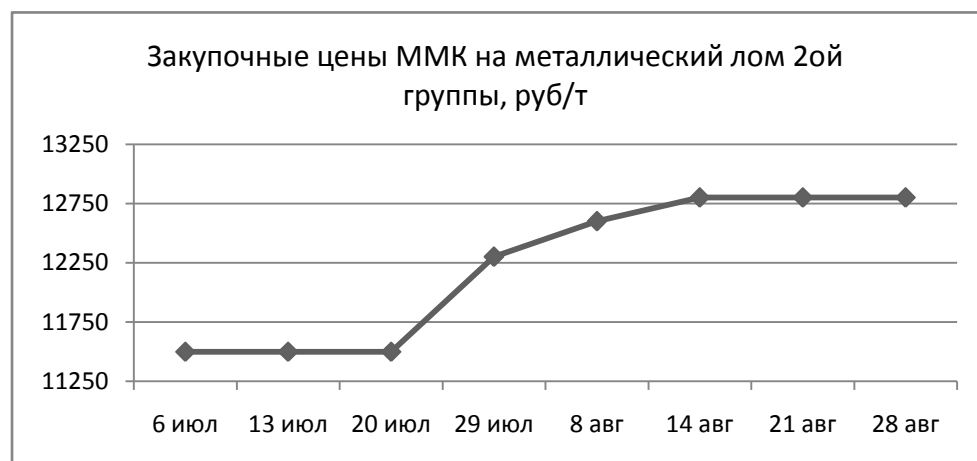
Уголь



Почти весь август цена на австралийский коксующийся уголь в КНР удерживалась на отметке в 175 \$/т, однако, с 28 числа, она резко начала возрастать и в конце месяца составляет - 196 \$/т.

В тоже время цена на российский коксующийся уголь в КНР весь месяц была неизменна - 141 \$/т.

Лом



Закупочная цена ММК на металлический лом 2ой группы (3А, 3А1, 4А, 5АР, 17А, 18А, 19А) в Челябинской области в августе сначала увеличилась с 12300 до 12600 рублей за тонну, а затем возросла еще до 12800 руб/т (без НДС и железнодорожного тарифа).



Юридический/ПОЧТОВЫЙ адрес: 107996, г. Москва, ул. Гиляровского д.57 стр.1,
1 этаж, помещение 18

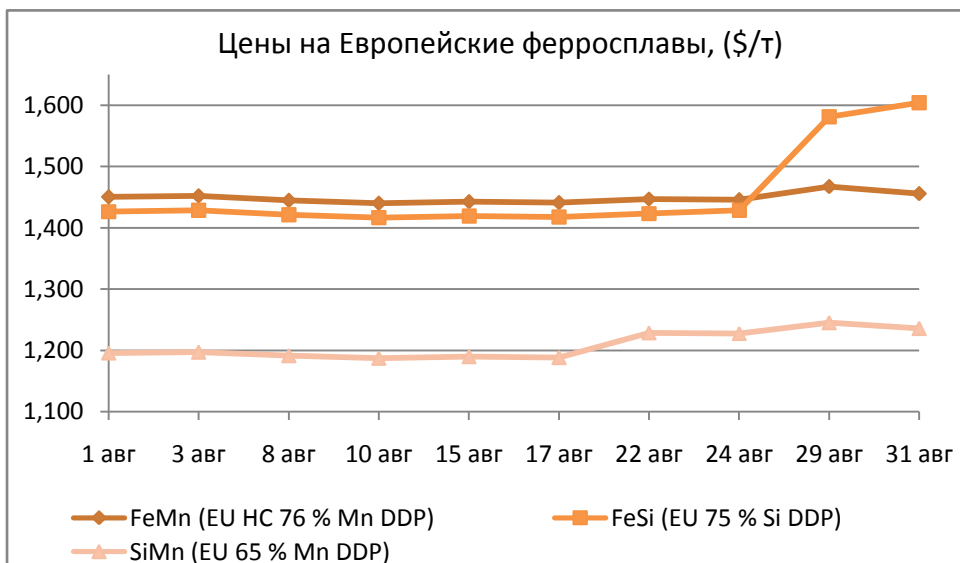
Тел/Факс. +7(495)780-04-65, Email: nptkosk@urm-company.com

Website: www.urm-company.com

Сводная таблица ферросплавов. Сравнение цен на начало и конец августа месяца

Продукт	Ед. изм.	01.08.2017	31.08.2017	Изменение
Ферросплавы				
Европа				
Ферромарганец (EU HC 76 % Mn DDP)	\$/т	1421 – 1480	1426 – 1485	↑ 0,35 %
Ферросилиций (EU 75 % Si DDP)	\$/т	1385 – 1468	1580 – 1628	↑ 12,4 %
Силикомарганец (EU 65 % Mn DDP)	\$/т	1160 – 1231	1212 – 1259	↑ 3,35 %
Феррохром (EU HC 60-70 % Cr DDP)	USDc/фунт	100 – 115	100 – 120	↑ 2,33 %
Ферохром (EU LC 0,1 % C DDP)	USDc/фунт	195 – 200	200 – 210	↑ 2,5 %
США				
Ферромарганец (US HC 76 % Mn EXW)	\$/т	1456 – 1515	1505 – 1535	↑ 2,29 %
Ферросилиций (US 75 % Si EXW)	USDc/фунт	79 – 84	94 – 97	↑ 17,18 %
Силикомарганец (US 65 % Mn EXW)	USDc/фунт	63 – 66	63 – 67	↑ 0,78 %
Феррохром (US HC 60-70 % Cr EXW)	USDc/фунт	138 – 146	140 – 146	↑ 0,70 %
Феррохром (US LC 0,1 % C EXW)	USDc/фунт	199 – 203	198 – 203	↓ 0,25 %
Руда				
Марганцевая руда	\$/т	4,7 – 4,9	5,0 – 5,15	↑ 5,73 %
Хромовая руда	\$/т	270 – 280	340 – 360	↑ 27,27 %

Европейские ферросплавы



В августе цены на европейские ферросплавы:

- на FeMn колебалась в пределах от 1440 до 1467 \$/т;
- на FeSi колебалась около 1418 \$/т, а под конец месяца резко возросла до 1604 \$/т;
- на SiMn колебалась около 1190 \$/т, а под конец месяца начала расти (до 1245 \$/т).

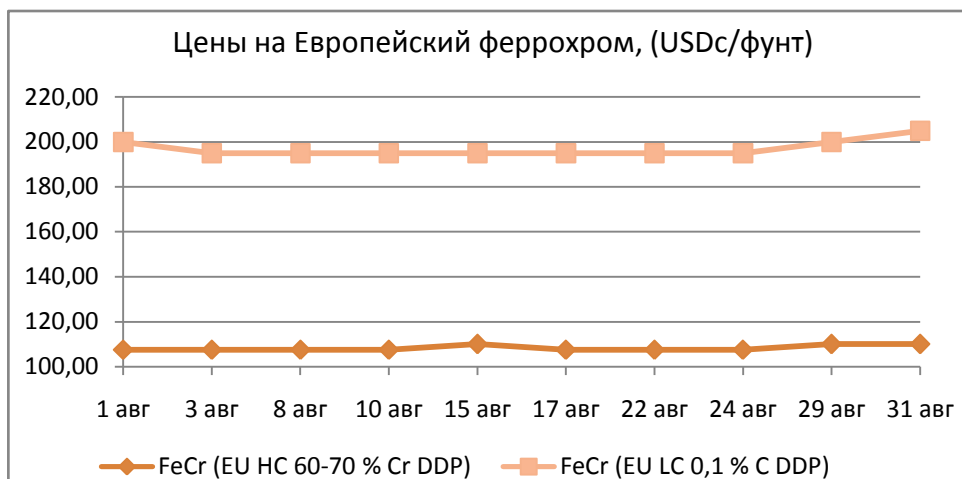


Юридический/ПОЧТОВЫЙ адрес: 107996, г. Москва, ул. Гиляровского д.57 стр.1, 1 этаж, помещение 18

Тел/Факс. +7(495)780-04-65, Email: nptkosk@urm-company.com

Website: www.urm-company.com

Феррохром



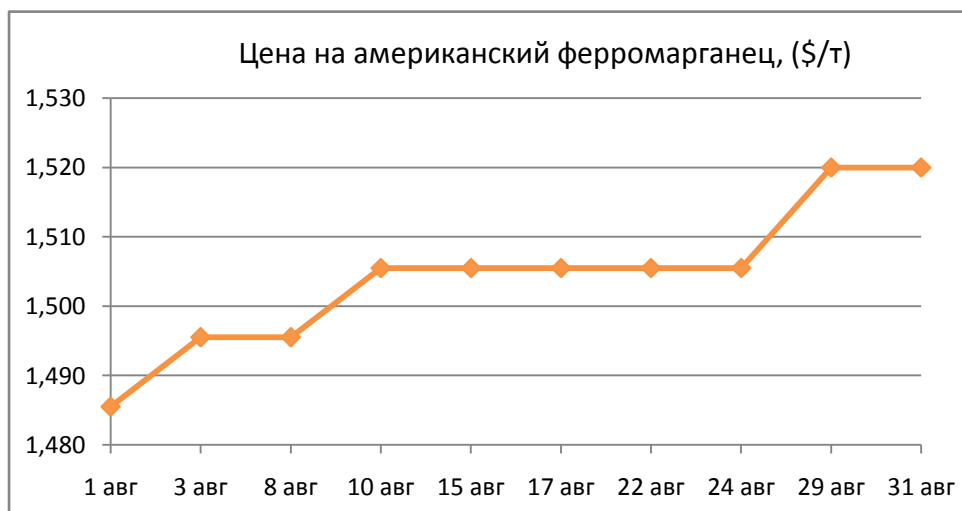
В августе цена на низкоуглеродистый европейский феррохром почти весь месяц составляла 195 \$/фунт, а под конец месяца возросла до 205 \$/т. В августе цена на HC европейский FeCr колебалась в пределах от 107,5 до 110 \$/фунт.

Американские ферросплавы

Средняя цена на американские ферросплавы за август месяц, (USDc/фунт):

- на FeCr (HC 60 - 70 % Cr EXW) увеличилась с 142 до 143;
- на FeCr (LC 0,1 % C EXW) уменьшилась с 201 до 200,5;
- на FeSi (75 % Si EXW) увеличилась с 81,5 до 95,5;
- на SiMn (65 % Mn EXW) увеличилась с 64,5 до 65,0.

Ферромарганец



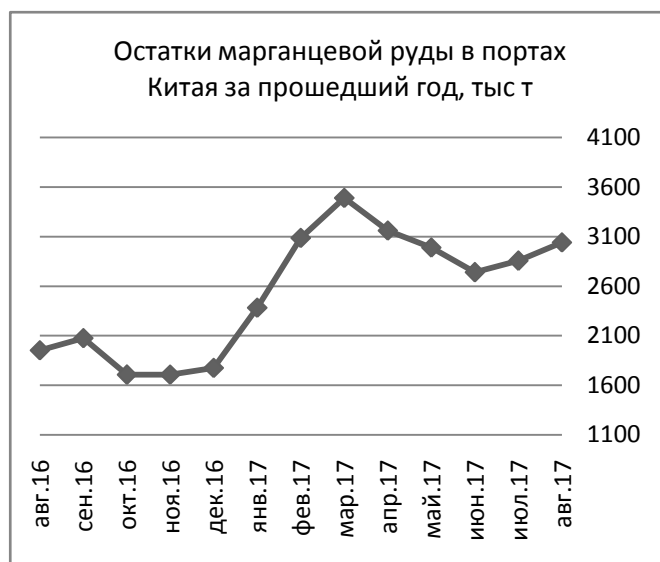
Цена на американский FeMn в Китае в августе месяце «ступенчато» увеличилась. За месяц ей удалось подняться с 1486 до 1520 \$/т.

Юридический/ПОЧТОВЫЙ адрес: 107996, г. Москва, ул. Гиляровского д.57 стр.1,
1 этаж, помещение 18

Тел/Факс. +7(495)780-04-65, Email: nptkosk@urm-company.com

Website: www.urm-company.com

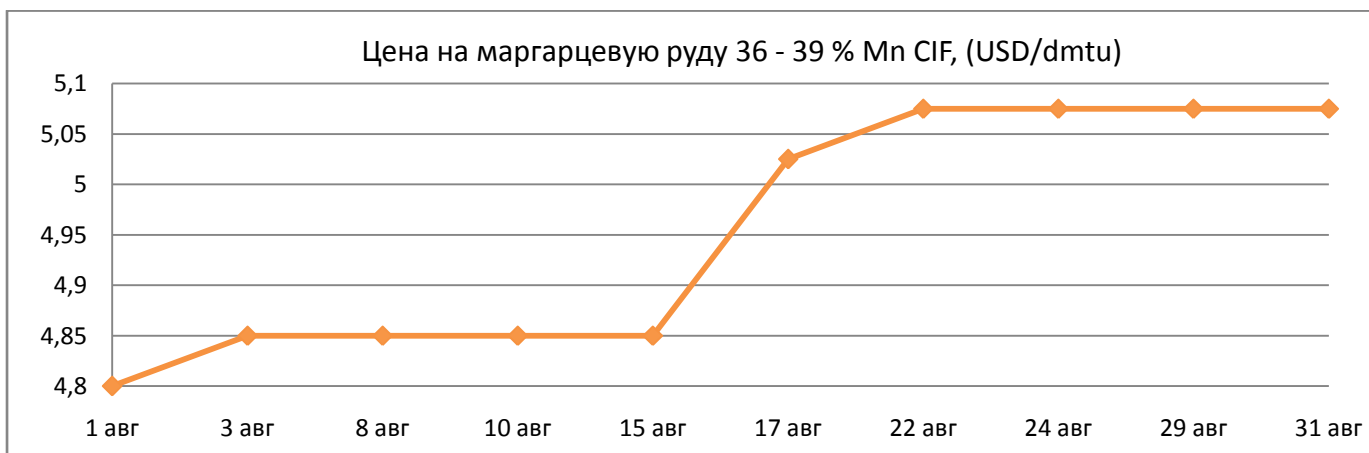
Остатки марганцевой руды в китайских портах



Количество Mn руды в китайских портах в августе сперва возросло (с 2973 до 3133 тыс т), а затем начало резко уменьшаться. К началу сентября показатель упал до 2740 тыс тонн.

Средний показатель за август месяц составляет 3041 тыс т, что больше июльского показателя на 184 тыс тонн.

Заметим, что с начала лета остатки марганцевой руды в китайских портах продолжают расти.



Средняя цена на Mn руду за август месяц «ступенчато» возросла. С 4,8 до 5,075 \$/сmt.

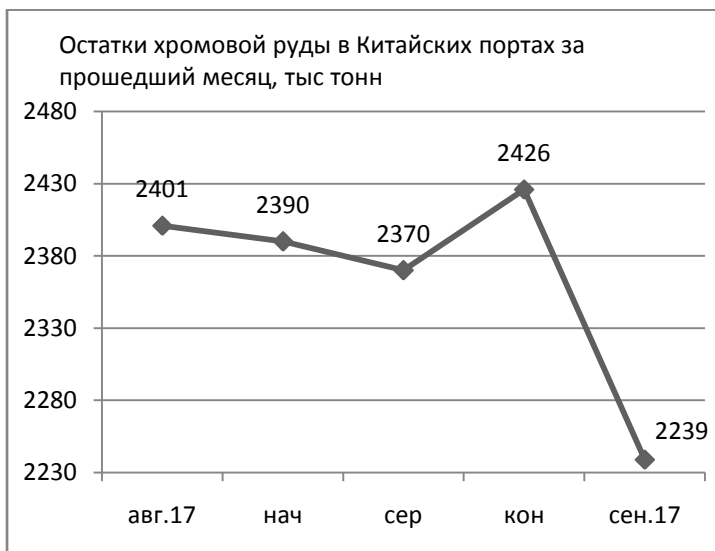


Юридический/ПОЧТОВЫЙ адрес: 107996, г. Москва, ул. Гиляровского д.57 стр.1,
1 этаж, помещение 18

Тел/Факс. +7(495)780-04-65, Email: nptkosk@urm-company.com

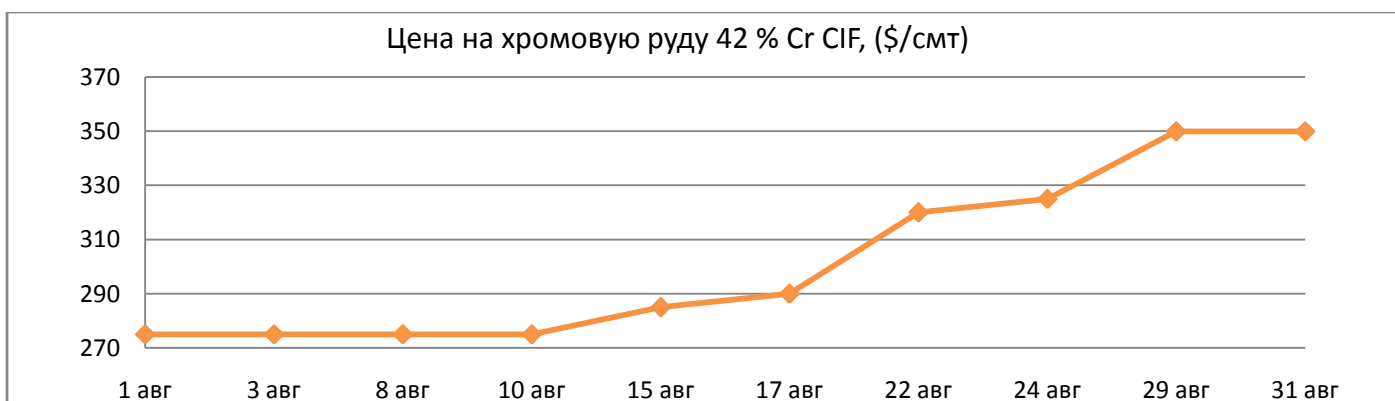
Website: www.urm-company.com

Остатки хромовой руды в китайских портах



Количество Cr руды в китайских портах весь август уменьшалось, но в конце месяца резко возросло с 2370 до 2426 тыс т. Однако с началом сентября произошел резкий спад до 2239 тыс тонн.

После июльского топового показателя остатков хромовой руды в портах КНР (2474 тыс т), в августе показатель снизился и составил 2397 тыс тонн.



Средняя цена на хромовую руду начала расти 10 августа с 275 \$/смет и в конце месяца достигла отметки в 350 \$/смет.