



Юридический/ПОЧТОВЫЙ адрес: 107996, г. Москва, ул. Гиляровского д.57  
стр.1, 1 этаж, помещение 18

Тел/Факс. +7(495)780-04-65, Email: [nptkosk@urm-company.com](mailto:nptkosk@urm-company.com)

Website: [www.urm-company.com](http://www.urm-company.com)

**Мировое производство стали в марте 2018 года, тыс. тонн**

Страны	Март, 2017	Март, 2018	Изменение
Китай	70 800	73 980	+ 4,5 %
Европа	15 038	15 111	+ 0,5 %
Индия	8 764	9 227	+ 5,3 %
Япония	8 888	9 082	+ 2,2 %
США	6 894	7 261	+ 5,3 %
Южная Корея	5 823	6 095	+ 4,7 %
Россия	6 336	5 700	- 10 %
Украина	1 634	1 711	+ 4,7 %
<b>ВСЕГО В МИРЕ</b>	142 681	148 330	+ 4 %

В марте объемы производства стали, в сравнении с аналогичным месяцем прошлого года, во всех ключевых странах, кроме России, увеличились.

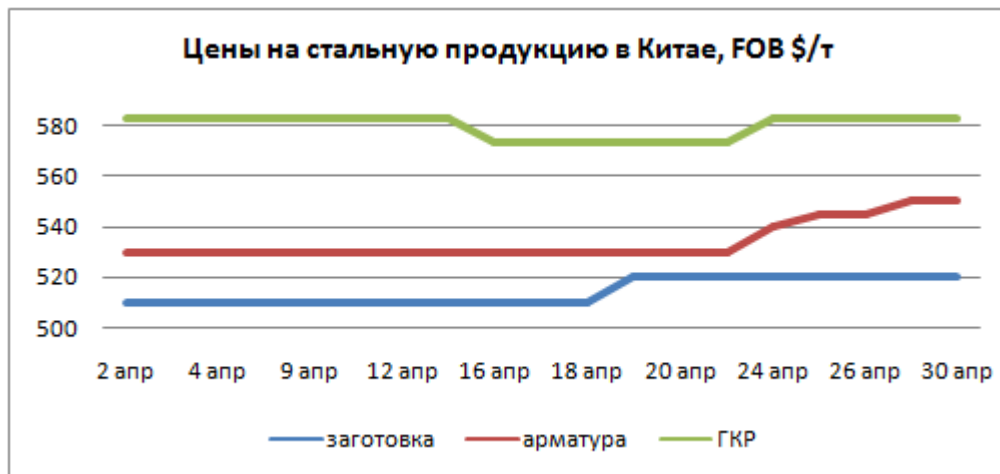


Юридический/ПОЧТОВЫЙ адрес: 107996, г. Москва, ул. Гиляровского д.57  
стр.1, 1 этаж, помещение 18

Тел/Факс. +7(495)780-04-65, Email: [nptkosk@urm-company.com](mailto:nptkosk@urm-company.com)

Website: [www.urm-company.com](http://www.urm-company.com)

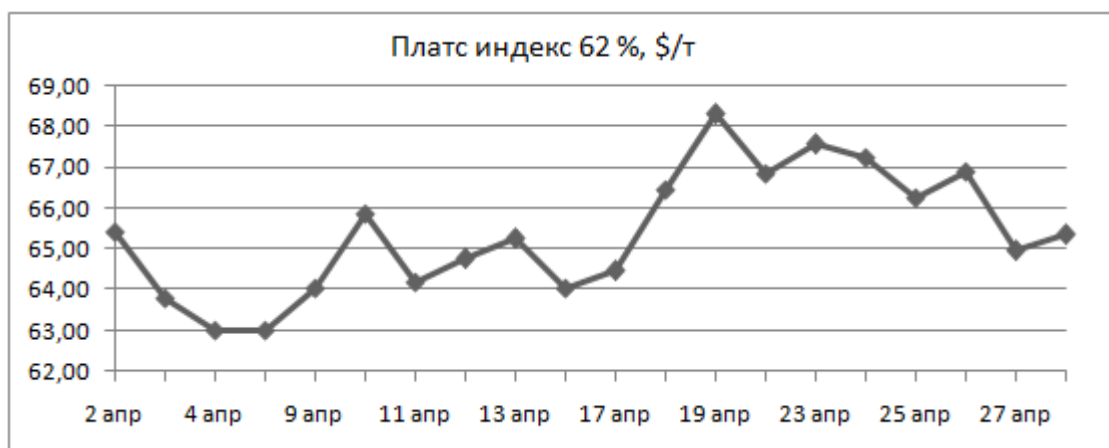
### FOB цены на стальную продукцию



FOB цены на заготовку в середине апреля возросли с 510 до 520 \$/т. Цены на арматуру начали расти с 23 апреля с 230 \$/т и к концу месяца достигли 550 \$/т, а цены на ГКР в середине месяца падали до 573 \$/т, однако к концу месяца вернулись к предыдущему значению в 583 \$/т.

### Рынок сырьевых материалов

#### Железная руда



В апреле платс индекс на ЖРС (62 % Fe) сильно колебался. Максимальный показатель был 19 апреля - 68,3 \$/т, а минимальный 4 и 5 апреля - 63,0 \$/т.

Юридический/ПОЧТОВЫЙ адрес: 107996, г. Москва, ул. Гиляровского д.57  
стр.1, 1 этаж, помещение 18

Тел/Факс. +7(495)780-04-65, Email: [nptkosk@urm-company.com](mailto:nptkosk@urm-company.com)

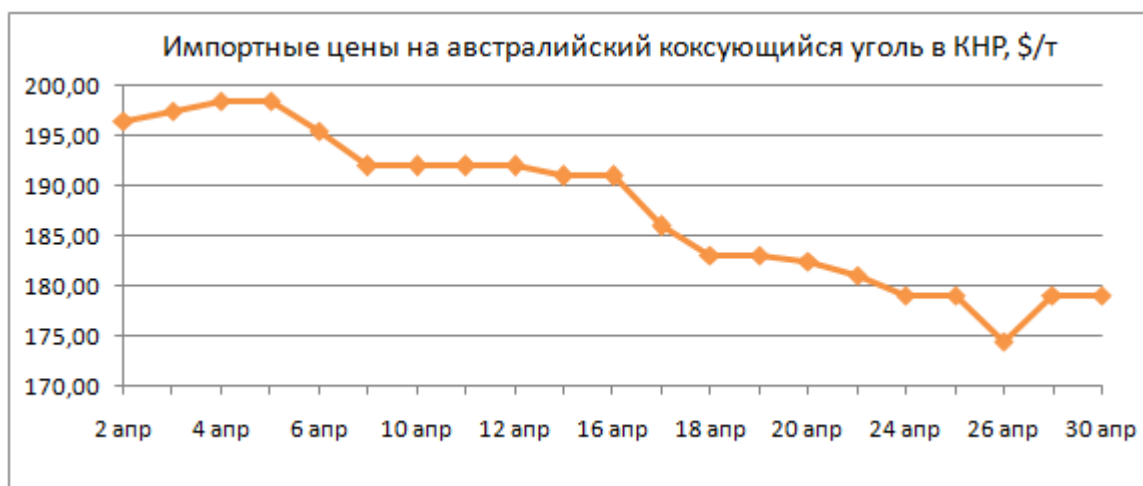
Website: [www.urm-company.com](http://www.urm-company.com)

## Усреднённый платс индекс ЖРС за месяц



В апреле усреднённый платс индекс на ЖРС продолжил своё падение, которое началось в феврале.

## УГОЛЬ



Импортная цена на австралийский коксующийся уголь в Китае в апреле имела нисходящий тренд. За месяц показатели упали с 198,5 до 179 \$/т.



Юридический/ПОЧТОВЫЙ адрес: 107996, г. Москва, ул. Гиляровского д.57  
стр.1, 1 этаж, помещение 18

Тел/Факс. +7(495)780-04-65, Email: [nptkosk@urm-company.com](mailto:nptkosk@urm-company.com)

Website: [www.urm-company.com](http://www.urm-company.com)

## Лом



Цена на стальной лом 3А в уральском регионе РФ для внутренних производителей с приходом апреля выросла с 17350 до 17750 рублей за тонну (весь месяц без изменений).



Средняя цена на лом в РФ в Уральском регионе в апреле 2018 составила 17750 руб/т, что на 1060 руб/т больше, чем месяцем ранее и на 3900 руб/т больше, чем за аналогичный месяц в 2017 году.



Юридический/ПОЧТОВЫЙ адрес: 107996, г. Москва, ул. Гиляровского д.57  
стр.1, 1 этаж, помещение 18

Тел/Факс. +7(495)780-04-65, Email: [nptkosk@urm-company.com](mailto:nptkosk@urm-company.com)

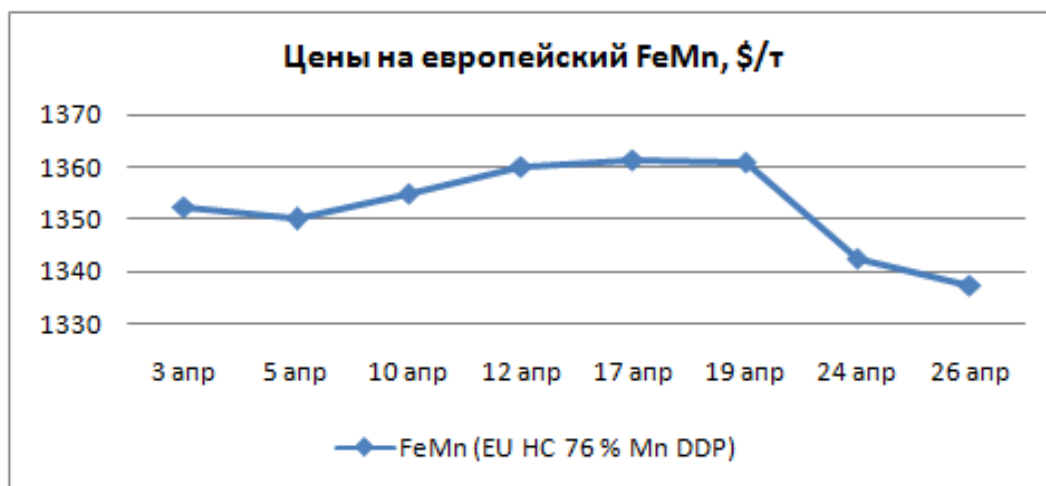
Website: [www.urm-company.com](http://www.urm-company.com)

**Сводная таблица ферросплавов. Сравнение средних цен на начало и конец апреля 2018 года**

Продукт	ед. изм.	3 апреля'18	26 апреля'18	изменение
<b>Ферросплавы</b>				
<b>Европа, DDP</b>				
HC FeMn (76 % Mn)	\$/т	1353	1338	↓ 1,1 %
FeSi (75 % Si)	\$/т	2024	1885	↓ 6,9 %
SiMn (65 % Mn)	\$/т	1292	1277	↓ 1,2 %
HC FeCr (60-70 % Cr)	\$/фунт	138	139	↑ 0,7 %
LC FeCr (0,1 % C)	\$/фунт	243	240	↑ 1,2 %
<b>Руда</b>				
Марганцевая	\$/т	7,98	7,45	↓ 6,6 %
Хромовая	\$/т	342,5	342,5	-

За апрель цены на базовые европейские ферросплавы и на марганцевую руду уменьшились, на FeCr увеличились, а на хромовую руду остались без изменений.

**Европейские ферросплавы**

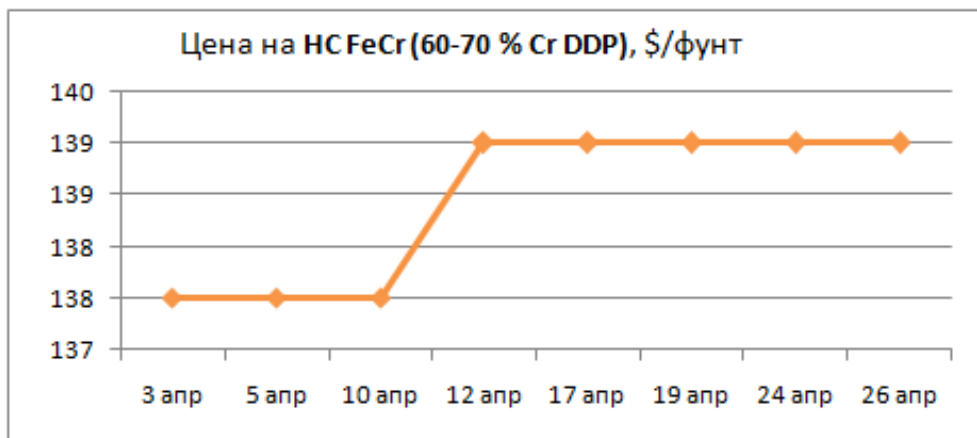
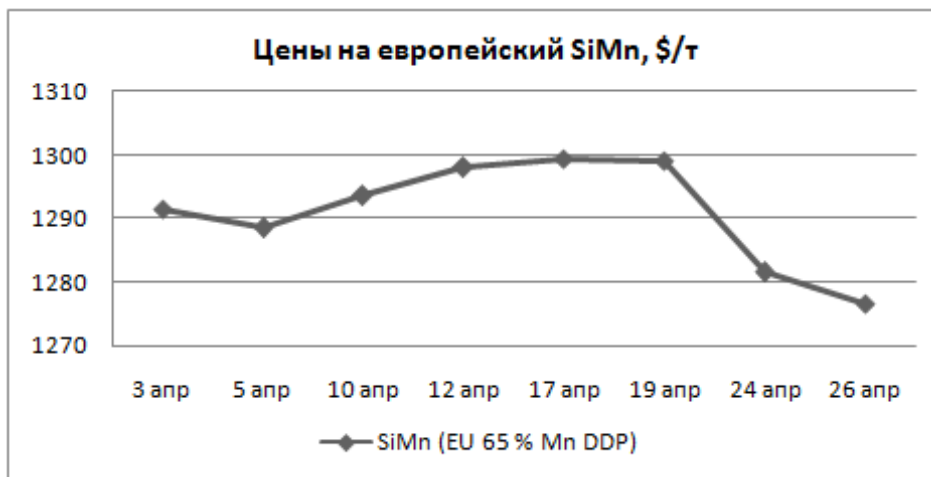
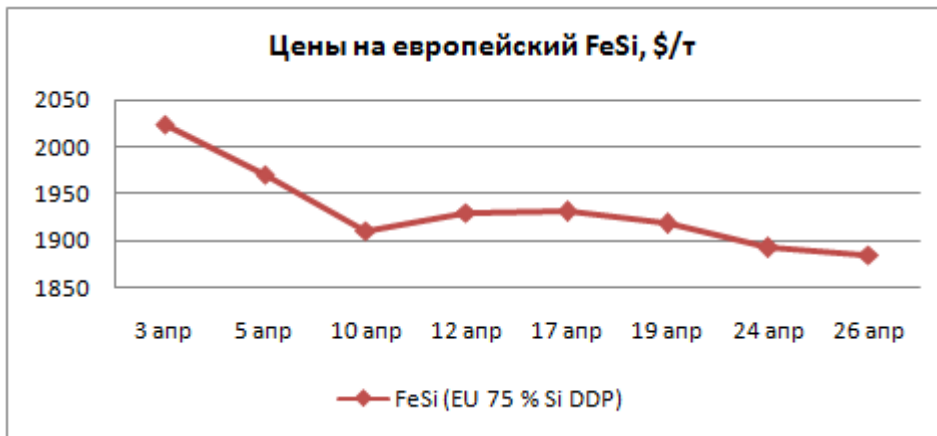




Юридический/ПОЧТОВЫЙ адрес: 107996, г. Москва, ул. Гиляровского д.57  
стр.1, 1 этаж, помещение 18

Тел/Факс. +7(495)780-04-65, Email: [nptkosk@urm-company.com](mailto:nptkosk@urm-company.com)

Website: [www.urm-company.com](http://www.urm-company.com)

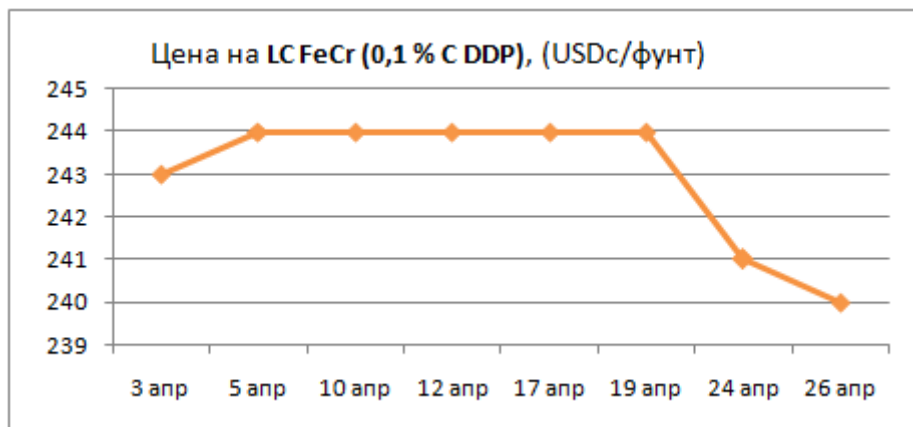




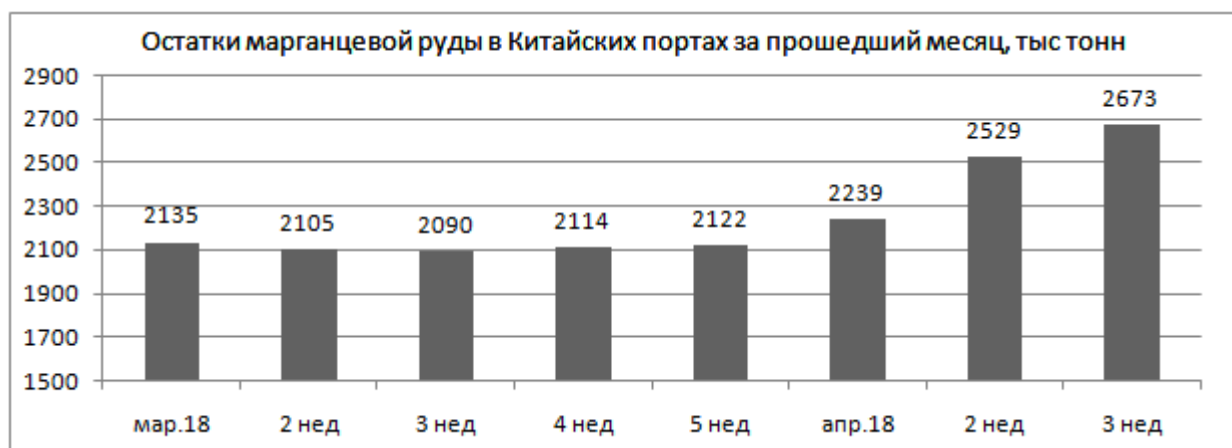
Юридический/ПОЧТОВЫЙ адрес: 107996, г. Москва, ул. Гиляровского д.57  
стр.1, 1 этаж, помещение 18

Тел/Факс. +7(495)780-04-65, Email: [nptkosk@urm-company.com](mailto:nptkosk@urm-company.com)

Website: [www.urm-company.com](http://www.urm-company.com)



### Остатки марганцевой руды в китайских портах



В апреле остатки марганцевой руды в китайских портах еженедельно росли.



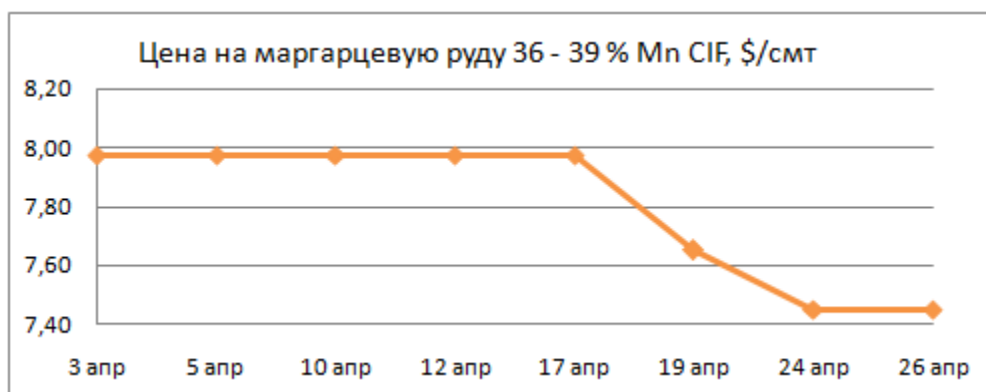
Юридический/ПОЧТОВЫЙ адрес: 107996, г. Москва, ул. Гиляровского д.57  
стр.1, 1 этаж, помещение 18

Тел/Факс. +7(495)780-04-65, Email: [nptkosk@urm-company.com](mailto:nptkosk@urm-company.com)

Website: [www.urm-company.com](http://www.urm-company.com)



Средний показатель остатков Mn руды за апрель составил 2480 тыс. тонн, что выше мартовского показателя на 367 тыс. тонн.



Средняя цена на Mn руду в апреле упала с 7,98 до 7,45 \$/смет.





Юридический/ПОЧТОВЫЙ адрес: 107996, г. Москва, ул. Гиляровского д.57  
стр.1, 1 этаж, помещение 18

Тел/Факс. +7(495)780-04-65, Email: [nptkosk@urm-company.com](mailto:nptkosk@urm-company.com)

Website: [www.urm-company.com](http://www.urm-company.com)

### Остатки хромовой руды в китайских портах



В апреле запасы хромовой руды в китайских портах еженедельно понемногу увеличивались.



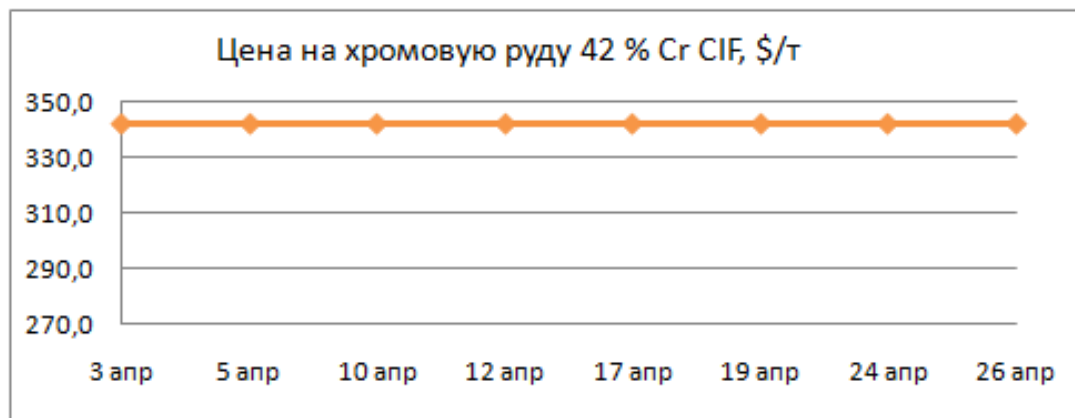
Средний показатель остатков Cr руды за апрель составил 2919 тыс. тонн, что выше февральского показателя на 297 тыс. тонн.



Юридический/ПОЧТОВЫЙ адрес: 107996, г. Москва, ул. Гиляровского д.57  
стр.1, 1 этаж, помещение 18

Тел/Факс. +7(495)780-04-65, Email: [nptkosk@urm-company.com](mailto:nptkosk@urm-company.com)

Website: [www.urm-company.com](http://www.urm-company.com)



Средняя цена на Cr руду весь апрель была неизменна на уровне 342,5 \$/т.