



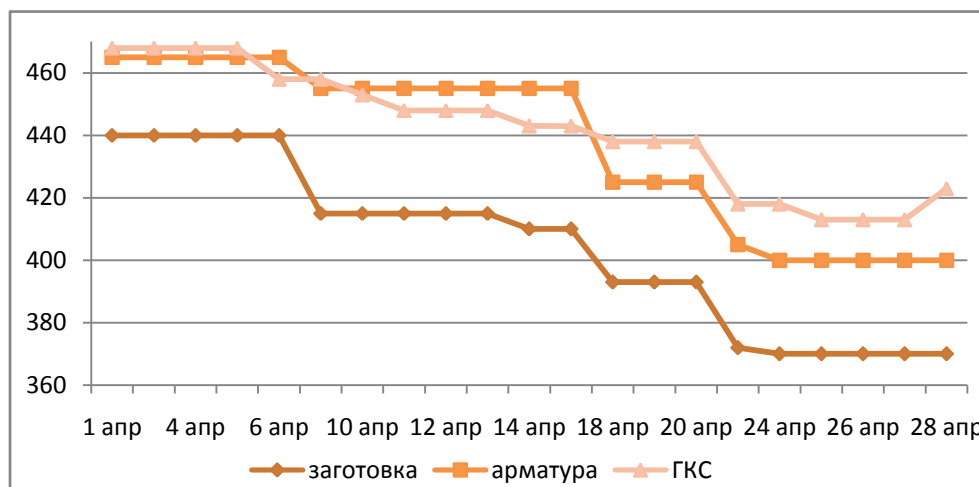
Юридический/ПОЧТОВЫЙ адрес: 107996, г. Москва, ул. Гиляровского д.57 стр.1,
 1 этаж, помещение 18
 Тел/Факс. +7(495)780-04-65, Email: nptkosk@urm-company.com
 Website: www.urm-company.com

Производство стали за март месяц, (тыс тонн)

| Страны | Март, 2016 | Март, 2017 | Изменение год-к-году |
|---------------------|----------------|----------------|----------------------|
| Китай | 70 701 | 71 995 | ↑ |
| Европа | 14 085 | 15 028 | ↑ |
| Япония | 8 726 | 8 885 | ↑ |
| Индия | 8 316 | 9 000 | ↑ |
| США | 6 770 | 7 003 | ↑ |
| Россия | 6 100 | 6 185 | ↑ |
| Южная Корея | 5 731 | 6 100 | ↑ |
| Украина | 2 205 | 2 105 | ↓ |
| ВСЕГО В МИРЕ | 138 559 | 144 953 | ↑ |

За март месяц все крупные страны, кроме Украины, увеличили производство стали в сравнении с аналогичным месяцем прошлого года.

FOB цены на стальную продукцию



За апрель месяц цены:

- на заготовку уменьшились с 440 до 370 \$/т;
- на арматуру уменьшились с 465 до 400 \$/т;
- на ГКС уменьшились с 468 до 413 \$/т.



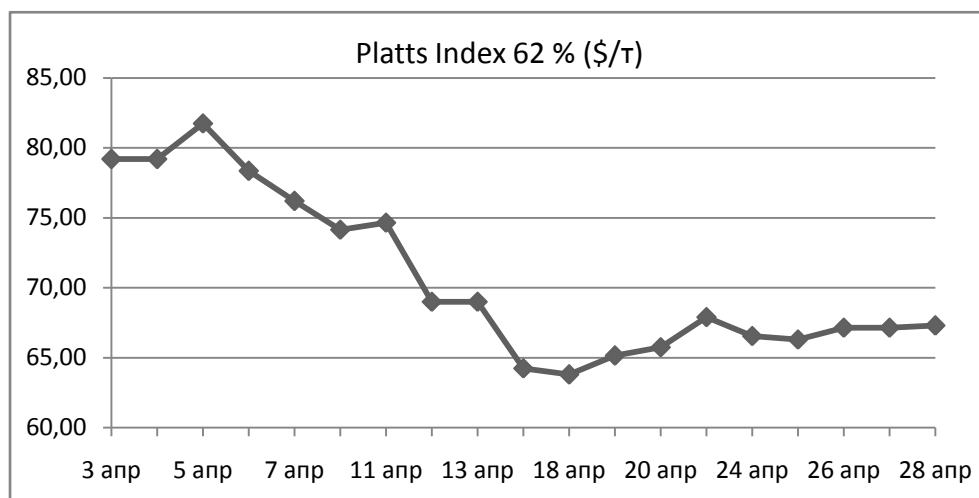
Юридический/ПОЧТОВЫЙ адрес: 107996, г. Москва, ул. Гиляровского д.57 стр.1,
1 этаж, помещение 18

Тел/Факс. +7(495)780-04-65, Email: nptkosk@urm-company.com

Website: www.urm-company.com

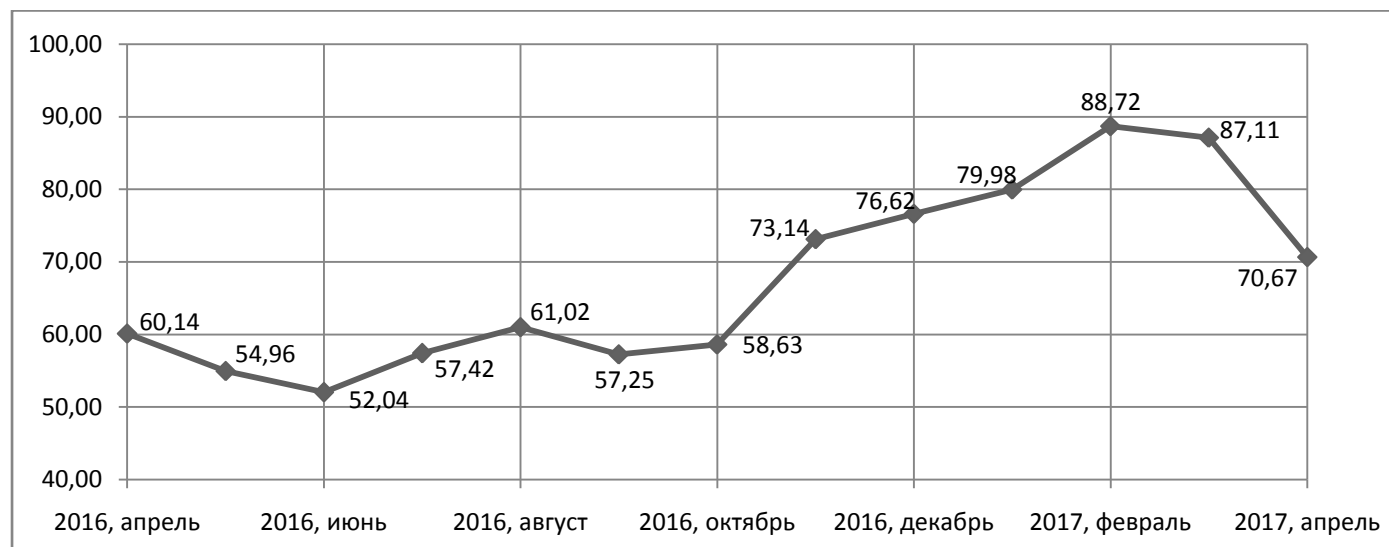
Рынок сырьевых материалов

ЖРС (Iron ore)



В начале апреля плат индекс на жрс поднялся до 81,75 \$/т, затем, к 18 числу, опустился до 63,80 \$/т, а в конце месяца удерживался рядом с отметкой в 67,0 \$/т.

Усреднённый плат индекс ЖРС за месяц



За апрель месяц, усреднённый плат индекс на ЖРС уменьшился на 16,44 \$/т до 70,67 \$/т, что почти аналогично показателю ноября месяца 2016 года.

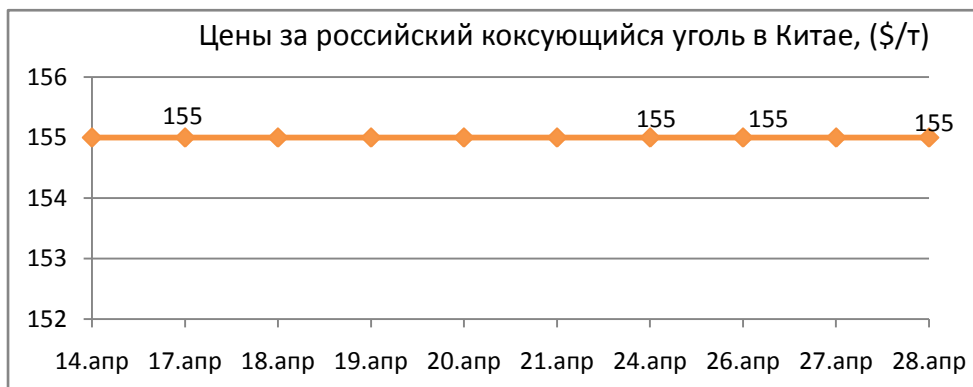


Юридический/ПОЧТОВЫЙ адрес: 107996, г. Москва, ул. Гиляровского д.57 стр.1,
1 этаж, помещение 18

Тел/Факс. +7(495)780-04-65, Email: nptkosk@urm-company.com

Website: www.urm-company.com

Уголь



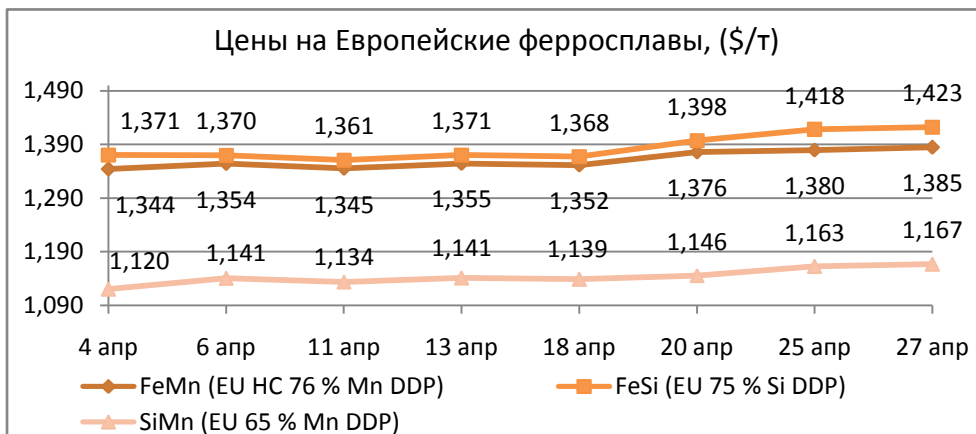
Весь апрель цена за российский коксующийся уголь в КНР удерживается на отметке в 155 \$/т.

Лом



Закупочные цены ММК на металлический лом 2ой группы (3А, 3А1, 4А, 5АР, 17А, 18А, 19А) в Челябинской области с 7 марта понизились до 11800 руб/т (без НДС и железнодорожного тарифа) и с тех пор не изменялись.

Ферросплавы



В апреле месяце цены на европейские ферросплавы колебались и в итоге подросли:

FeSi – с 1371 до 1423 \$/т;

FeMn – с 1344 до 1385 \$/т;

SiMn – с 1120 до 1167 \$/т.

Свидетельство ЕГРЮЛ от 19.04.2012 г., выдано ИМНС №46 по г.Москве №1127746304729,серия 77 №015881234, ИНН 7709902139,

КПП 770201001, ОКПО 09252737, ОКВЭД 51.12.2, ОКАТО 45286580000

Свидетельство о постановке на учет МИФНС №02 г.Москвы 77 №016937591

Счет в АО ЮниКредит Банк №40702810000014521155, БИК 044525545

Корр. счет №30101810300000000545

Сертификат Соответствия ГОСТ ISO 9001-2011 (ISO 9001:2008)

№ РОСС RU.3609.04ЧЖ00/ЕС.С.О.02.01.001394-14



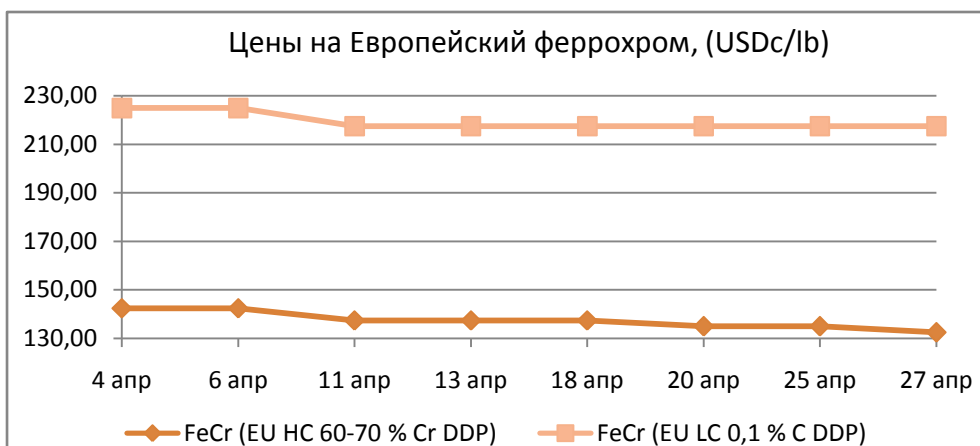
Юридический/ПОЧТОВЫЙ адрес: 107996, г. Москва, ул. Гиляровского д.57 стр.1,
1 этаж, помещение 18
Тел/Факс. +7(495)780-04-65, Email: nptkosk@urm-company.com
Website: www.urm-company.com

Средние цены на американские ферросплавы с 28 марта удерживаются на следующих позициях, (USDc/lb):

FeCr (LC 0,1 % C EXW) – 203; FeSi (75 % Si EXW) – 77,5; SiMn (65 % Mn EXW) – 68,5;

FeCr (HC 60 - 70 % Cr EXW) – 147 (27 апреля упала до 145).

Феррохром



За апрель месяц цена на низкоуглеродистый европейский феррохром уменьшилась с 225,0 до 217,5 \$/фунт.

За апрель месяц цена на высокоуглеродистый европейский феррохром уменьшилась с 142,5 до 132,5 \$/фунт.

Ожидается снижение европейских цен на HC FeCr

Европейский рынок FeCr ожидает, что крупные китайские конечные пользователи объявят свои результаты тендера, которые предположительно будут определять тенденцию к снижению цен на мировом рынке.

На последней неделе HC FeCr (60–65 % Cr, 6–8 % C) был доступен в Европе по цене 1,28-1,36 доллара за фунт Cr DDP. Ранее был устойчивый спрос, но теперь количество сделок снизилось из-за ожидаемого снижения цен в ближайшем будущем. Полагают, что конечные пользователи из Китая сократили свои закупочные цены в мае почти на 10 % в месячном исчислении, поэтому европейские потребители намерены получить аналогичные скидки.

Индийские производители готовы продавать до 1,15 \$/фунт Cr CIF (1,18-1,2 \$/фунт Cr CIF раньше) и, возможно, сократят котировки после объявления результатов тендера в Китае.

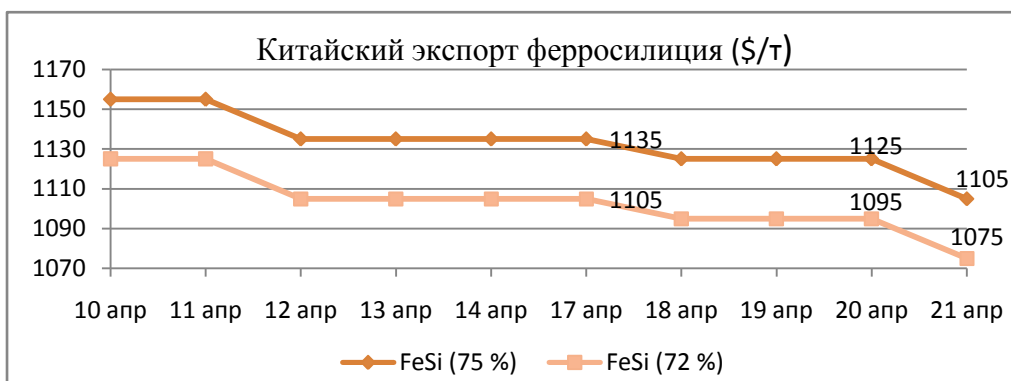


Юридический/ПОЧТОВЫЙ адрес: 107996, г. Москва, ул. Гиляровского д.57 стр.1, 1 этаж, помещение 18

Тел/Факс. +7(495)780-04-65, Email: nptkosk@urm-company.com

Website: www.urm-company.com

Ферросилиций



Средняя цена на китайский экспорт FeSi (75 %) на прошлой неделе опустилась с 1125 до 1105 \$/т; а на FeSi (72 %) с 1095 до 1075 \$/т.

Ферромарганец

Средняя цена на американский ферромарганец с 14 марта и по сей день удерживается на отметке в 1,417 \$/т.

Европейские поставщики увеличили цены на марганцевые сплавы, ожидая повышения спроса

Европейские цены на марганцевые сплавы в основном были стабильны, поскольку, как полагают покупатели, в ближайшее время начнутся дополнительные покупки во 2-ом квартале.

На прошедшей неделе SiMn (65 % Mn, 17 % Si) по-прежнему был доступен по цене 1050 – 1110 EUR/т DDP. Торговцы держат котировки в ожидании конечных пользователей, чтобы начать дополнительные покупки во втором квартале, но предлагают скидки при совершении текущих спотовых сделок.

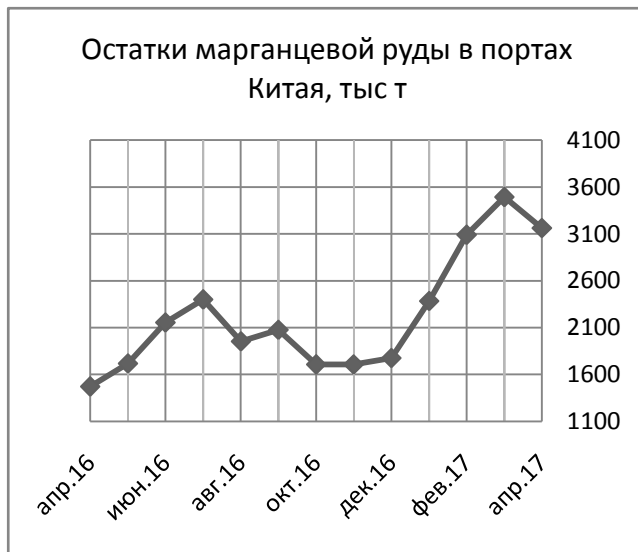
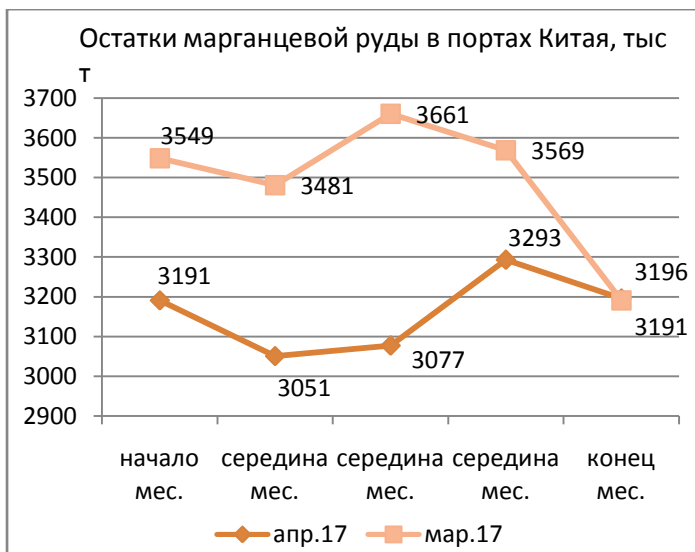
Поставщики HC FeMn, в отличие от SiMn, имеют некоторые причины для увеличения цен. Производители HC FeMn в марте продавали по квартальным контрактам и не предлагают сплав прямо сейчас. Ситуация усугубляется двухмесячной остановкой французского Glencore. Завод уже отремонтирован и в настоящее время наращивает мощности. Сплав по-прежнему доступен по цене 1240 – 1280 евро/т DDP.

Юридический/ПОЧТОВЫЙ адрес: 107996, г. Москва, ул. Гиляровского д.57 стр.1,
1 этаж, помещение 18

Тел/Факс. +7(495)780-04-65, Email: nptkosk@urm-company.com

Website: www.urm-company.com

Остатки марганцевой руды в китайских портах



Количество остатков Mn руды в китайских портах за прошедшую неделю продолжает увеличиваться: с 3077 до 3293 тыс т.

Китайские запасы марганцевых руд падают

Уровень запасов марганцевых руд в Китае снизился из-за более сильного спроса, вызванного повышением цен на Mn сплавы.

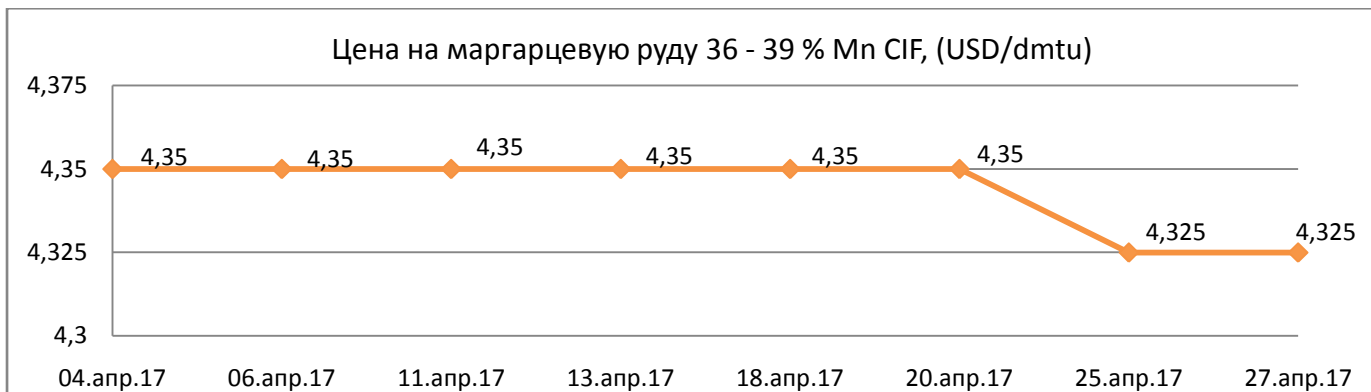
По состоянию на 28 апреля уровень запасов составил 3,19 млн т (снижение на 3 % относительно предыдущей недели и на 40 % относительно предыдущего месяца). Однако этот показатель по-прежнему на 1 млн тонн выше среднего уровня 2016 года.

Снижение объясняется тем, что производители марганцевых сплавов пополняют запасы на май. Кроме того, цены на марганцевые сплавы на этой неделе прибавили 7 %, в результате чего производители ферросплавов повышают закупки сырья.

Юридический/ПОЧТОВЫЙ адрес: 107996, г. Москва, ул. Гиляровского д.57 стр.1,
1 этаж, помещение 18

Тел/Факс. +7(495)780-04-65, Email: nptkosk@urm-company.com

Website: www.urm-company.com



Средняя цена на Mn руду с 28 марта удерживается на отметке в 4,35 \$/т, а под конец месяца упала до 4,325 \$/т.

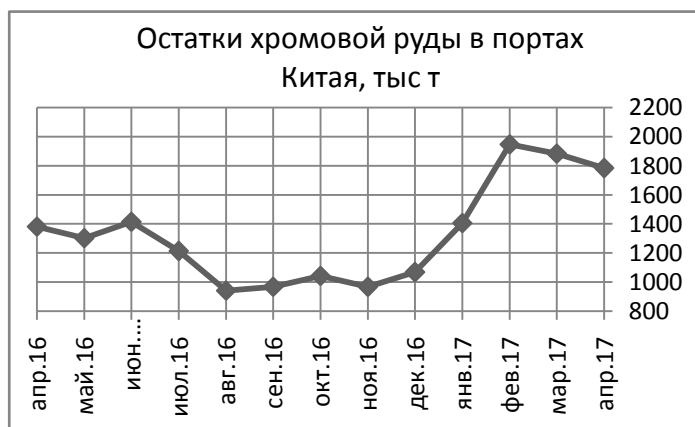
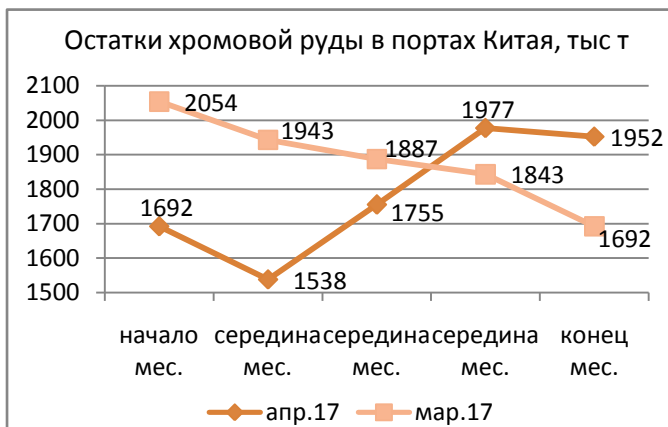
South32 стабилизирует июньские цены на марганцевую руду

Крупнейший в мире производитель марганцевой руды South32 стабилизировал июньские цены для китайцев.

Австралийский материал (45,5 % Mn) будут продаваться по цене 5,5 \$/т, (45 % Mn) - по цене 4,95 \$/т, а (49 % Mn) - по цене 5,45 \$/т. Южноафриканский материал (37,5 % Mn) доступен по цене 4,5 \$/т.

Китайские потребители думали, что котировки будут сокращены, но готовы принять новые цены из-за роста цен на марганцевые сплавы.

Остатки хромовой руды в китайских портах





Юридический/ПОЧТОВЫЙ адрес: 107996, г. Москва, ул. Гиляровского д.57 стр.1,
1 этаж, помещение 18

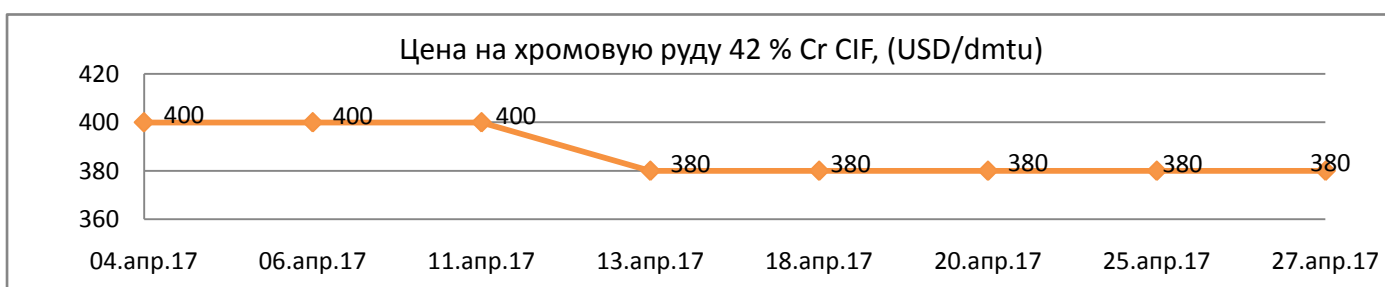
Тел/Факс. +7(495)780-04-65, Email: nptkosk@urm-company.com

Website: www.urm-company.com

Количество Cr руды в китайских портах продолжает быстро возрастать. За прошедшую неделю с 1755 до 1977 тыс тонн.

Цены на хромовую руду снижаются

В этом месяце котировки южноафриканских концентратов упали почти на 15 %, а турецкого материала - на 8 %.



Средняя цена на хромовую руду с начала апреля удерживалась на отметке в 400 \$/т, а в середине месяца опустилась до 380 \$/т и оставалась на данной отметке до конца месяца.

Сводная таблица. Изменение цен: неделя-к-неделе

| Продукт | Ед. изм. | 20.04.2017 | 27.04.2017 | Изменение |
|-----------------------------------|-----------|-------------|-------------|-----------|
| Ферросплавы | | | | |
| Европа | | | | |
| Ферромарганец (EU HC 76 % Mn DDP) | \$/т | 1338 – 1413 | 1330 – 1439 | ↑ |
| Ферросилиций (EU 75 % Si DDP) | \$/т | 1360 – 1435 | 1384 – 1461 | ↑ |
| Силикомарганец (EU 65 % Mn DDP) | \$/т | 1103 – 1188 | 1123 – 1210 | ↑ |
| Феррохром (EU HC 60-70 % Cr DDP) | USDc/фунт | 130 – 140 | 125 – 140 | ↓ |
| Ферохром (EU LC 0,1 % C DDP) | USDc/фунт | 210 – 225 | 210 – 225 | ↔ |
| США | | | | |
| Ферромарганец (US HC 76 % Mn EXW) | \$/т | 1368 – 1466 | 1368 – 1466 | ↔ |
| Ферросилиций (US 75 % Si EXW) | USDc/фунт | 75 – 80 | 75 – 80 | ↔ |
| Силикомарганец (US 65 % Mn EXW) | USDc/фунт | 67 – 70 | 67 – 70 | ↔ |
| Феррохром (US HC 60-70 % Cr EXW) | USDc/фунт | 144 – 150 | 142 – 148 | ↓ |
| Феррохром (US LC 0,1 % C EXW) | USDc/фунт | 201 – 205 | 201 – 205 | ↔ |
| Руда | | | | |
| Марганцевая руда | \$/т | 4,2 – 4,5 | 4,1 – 4,55 | ↓ |
| Хромовая руда | \$/т | 375 – 385 | 375 – 385 | ↔ |

Свидетельство ЕГРЮЛ от 19.04.2012 г., выдано ИМНС №46 по г.Москве №1127746304729,серия 77 №015881234, ИНН 7709902139,

КПП 770201001, ОКПО 09252737, ОКВЭД 51.12.2, ОКАТО 45286580000

Свидетельство о постановке на учет МИФНС №02 г.Москвы 77 №016937591

Счет в АО ЮниКредит Банк №40702810000014521155, БИК 044525545

Корр. счет №30101810300000000545

Сертификат Соответствия ГОСТ ISO 9001-2011 (ISO 9001:2008)

№ РОСС RU.3609.04ЧЖ00/ЕС.С.О.02.01.001394-14



Юридический/ПОЧТОВЫЙ адрес: 107996, г. Москва, ул. Гиляровского д.57 стр.1,
1 этаж, помещение 18

Тел/Факс. +7(495)780-04-65, Email: nptkosk@urm-company.com

Website: www.urm-company.com

В России продолжает расти производство ферросплавов

Российское производство ферросплавов продолжает расти, поднявшись более чем на 20 % в годовом исчислении в январе-марте. Объем производства сплавов в марте составил около 126 тыс тонн, что на 17 % больше, чем за аналогичный период прошлого года, что в основном связано с увеличением производства FeCr на Серовском заводе ферросплавов и Тихвинском заводе ферросплавов. Как обычно, более 85 % материала было экспортировано, поставки в январе-марте достигли 88 000 тонн, что на 66 % больше по сравнению с аналогичным периодом прошлого года.

За три месяца объем производства ферросплавов составил 349 тыс тонн, что на 22 % больше, чем в прошлом году.

Ферросплавное производство в России ('000 физическая тонна)

| Продукт | Февраль '17 | Март '17 | 3 месяца '17 | 3 месяца '16 | Год-к-году |
|-------------------------------|-------------|-------------|--------------|--------------|--------------|
| FeSiMn | 25,4 | 27,4 | 80,5 | 48,0 | 68 % |
| ЧЭМК | 21,7 | 23,8 | 69,5 | 37,2 | 87 % |
| СГМК | 3,7 | 3,6 | 11,0 | 10,8 | 0,0 |
| FeMn | 16,1 | 19,4 | 49,5 | 38,7 | 28 % |
| КМЗ | 5,0 | 7,5 | 17,3 | 17,2 | 1 % |
| СЧПЗ | 8,1 | 8,9 | 26,2 | 20,8 | 26 % |
| FeSi | 37,9 | 41,8 | 123,4 | 149,1 | -17 % |
| ЧЭМК | 4,7 | 6,3 | 20,0 | 48,9 | -59 % |
| Кузнецкие ферросплавы | 16,5 | 19,1 | 55,7 | 53,7 | 4% |
| Югринский ферросплавный завод | 5,5 | 7,1 | 20,0 | 19,3 | 3% |
| Серовский завод ферросплавов | 3,9 | 2,5 | 7,2 | 0,1 | 106 times |
| Братский завод ферросплавов | 5,8 | 5,0 | 15,4 | 20,2 | -24 % |
| НЛМК | 1,6 | 1,7 | 5,1 | 6,8 | -26 % |
| FeCr | 27,6 | 37,3 | 96,3 | 49,6 | 94 % |
| Серовский завод ферросплавов | 10,1 | 19,1 | 44,0 | 19,0 | 2 times |

Свидетельство ЕГРЮЛ от 19.04.2012 г., выдано ИМНС №46 по г.Москве №1127746304729,серия 77 №015881234, ИНН 7709902139,

КПП 770201001, ОКПО 09252737, ОКВЭД 51.12.2, ОКАТО 45286580000

Свидетельство о постановке на учет МИФНС №02 г.Москвы 77 №016937591

Счет в АО ЮниКредит Банк №40702810000014521155, БИК 044525545

Корр. счет №30101810300000000545

Сертификат Соответствия ГОСТ ISO 9001-2011 (ISO 9001:2008)

№ РОСС RU.3609.04ЧЖ00/ЕС.С.О.02.01.001394-14



Юридический/ПОЧТОВЫЙ адрес: 107996, г. Москва, ул. Гиляровского д.57 стр.1,
1 этаж, помещение 18

Тел/Факс. +7(495)780-04-65, Email: nptkosk@urm-company.com

Website: www.urm-company.com

| | | | | | |
|--------------------------------------|--------------|--------------|--------------|--------------|------------|
| Ключевской завод ферросплавов | 0,0 | 0,0 | 0,0 | 0,1 | -100 % |
| ЧЭМК | 11,5 | 10,8 | 33,8 | 30,5 | 11 % |
| Тихвинский ферросплавный завод | 6,1 | 7,4 | 18,5 | 0,0 | - |
| Всего | 107,1 | 125,9 | 349,7 | 285,5 | 22% |