
Юридический/ПОЧТОВЫЙ адрес: 107996, г. Москва, ул. Гиляровского д.57 стр.1,
1 этаж, помещение 18

Тел/Факс. +7(495)780-04-65, Email: nptkosk@urm-company.com

Website: www.urm-company.com

Отчёт за 3 неделю апреля (17.04.17 – 23.04.17)

Новости за неделю

Бразильский экспорт г/к рулона в марте вырос на 18 %.

Руда

- В марте китайский импорт железной руды вырос на 11,4 % к прошлому году.
- К 2025 году потребление железной руды в Иране вырастет почти до 170 млн тонн.

Сталь

- Стальные поставки в США в феврале упали на 6,2 % в месячном сравнении.
- Китайское производство стали в марте 2017 г. составило 72 млн. тонн, что на 1,8 % выше уровня прошлого года (новый рекорд).
- Потребление стали в Китае в 1 квартале выросло почти на 10 %.

Уголь

- Добыча коксующихся углей в Кузбассе выросла на 5,3 %.

Лом

- США: цены на лом Н1 снизились на \$30 за тонну.
- Экспорт российского черного лома значительно ниже прошлогоднего уровня.
- Экспорт российского чугуна немного выше прошлогоднего уровня.



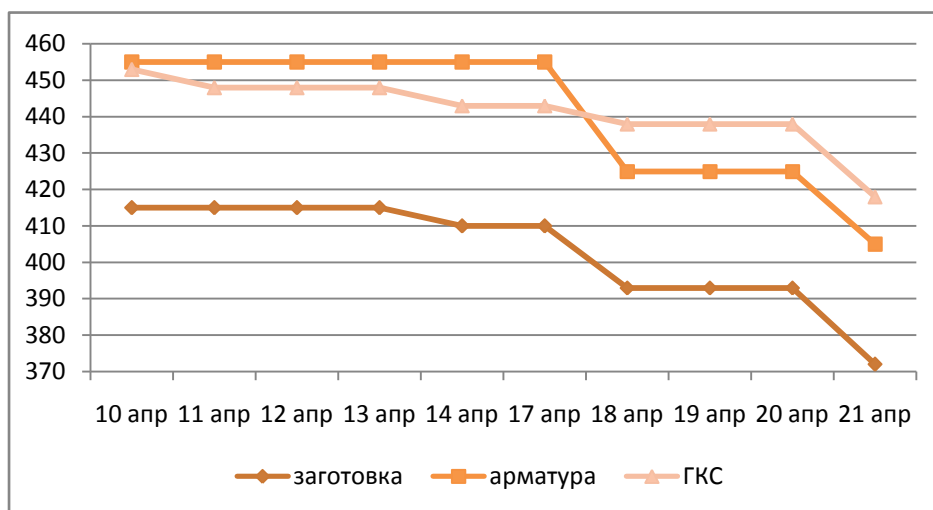
Юридический/ПОЧТОВЫЙ адрес: 107996, г. Москва, ул. Гиляровского д.57 стр.1,
1 этаж, помещение 18
Тел/Факс. +7(495)780-04-65, Email: nptkosk@urm-company.com
Website: www.urm-company.com

Сводная таблица

Изменение цен: неделя-к-неделе

Продукт	Ед. изм.	13.04.2017	20.04.2017	Изменение
Ферросплавы				
Европа				
Ферромарганец (EU HC 76 % Mn DDP)	\$/т	1301– 1408	1338 – 1413	↑
Ферросилиций (EU 75 % Si DDP)	\$/т	1333 – 1408	1360 – 1435	↑
Силикомарганец (EU 65 % Mn DDP)	\$/т	1098 – 1184	1103 – 1188	↑
Феррохром (EU HC 60-70 % Cr DDP)	USDc/фунт	130 – 145	130 – 140	↓
Ферохром (EU LC 0,1 % C DDP)	USDc/фунт	210 – 225	210 – 225	↔
США				
Ферромарганец (US HC 76 % Mn EXW)	\$/т	1368 – 1466	1368 – 1466	↔
Ферросилиций (US 75 % Si EXW)	USDc/фунт	75 – 80	75 – 80	↔
Силикомарганец (US 65 % Mn EXW)	USDc/фунт	67 – 70	67 – 70	↔
Феррохром (US HC 60-70 % Cr EXW)	USDc/фунт	144 – 150	144 – 150	↔
Феррохром (US LC 0,1 % C EXW)	USDc/фунт	201 – 205	201 – 205	↔
Руда				
Марганцевая руда	\$/т	4,2 – 4,5	4,2 – 4,5	↔
Хромовая руда	\$/т	375 – 385	375 – 385	↔

FOB цены на стальную продукцию



За прошедшую неделю цены:

- на заготовку уменьшились с 410 до 372 \$/т;

- на арматуру уменьшились с 455 до 405 \$/т;

- на ГКС уменьшились с 443 до 418 \$/т.



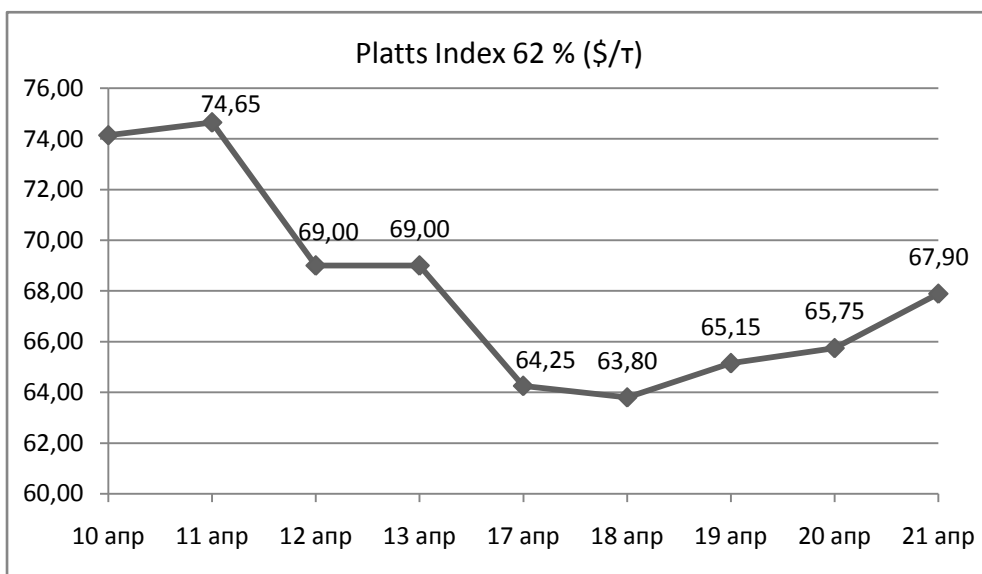
Юридический/ПОЧТОВЫЙ адрес: 107996, г. Москва, ул. Гиляровского д.57 стр.1,
1 этаж, помещение 18

Тел/Факс. +7(495)780-04-65, Email: nptkosk@urm-company.com

Website: www.urm-company.com

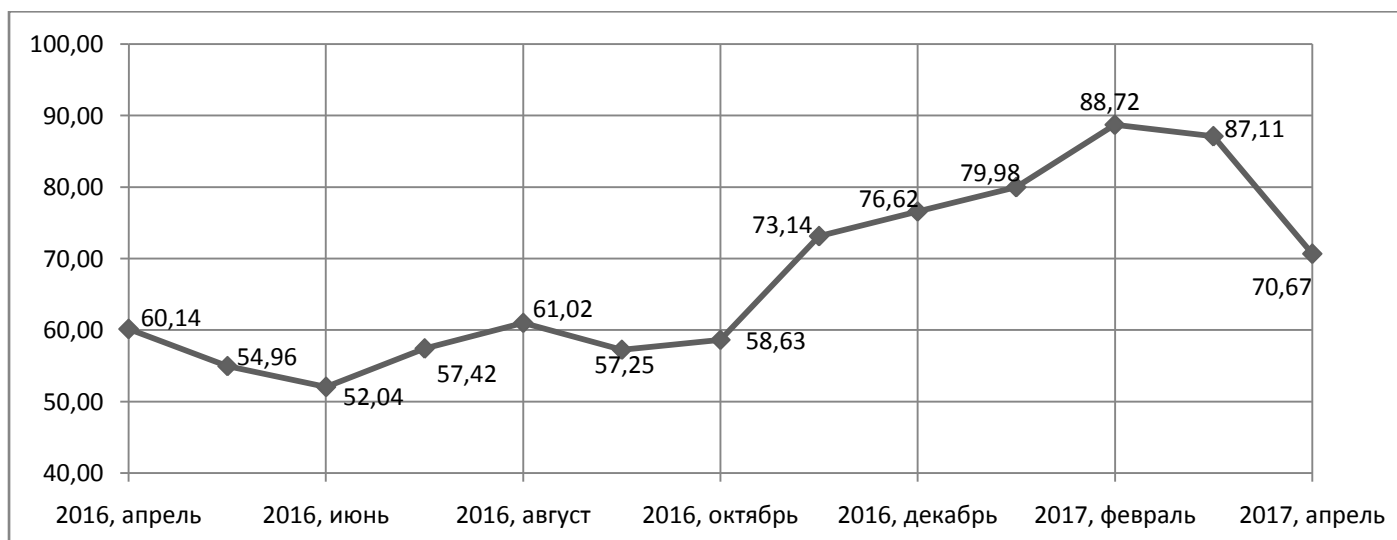
Рынок сырьевых материалов

ЖРС (Iron ore)



В течение прошедшей недели платс индекс на жрс постоянно рос: с 63,80 до 67,90 \$/т.

Усреднённый платс индекс ЖРС за месяц



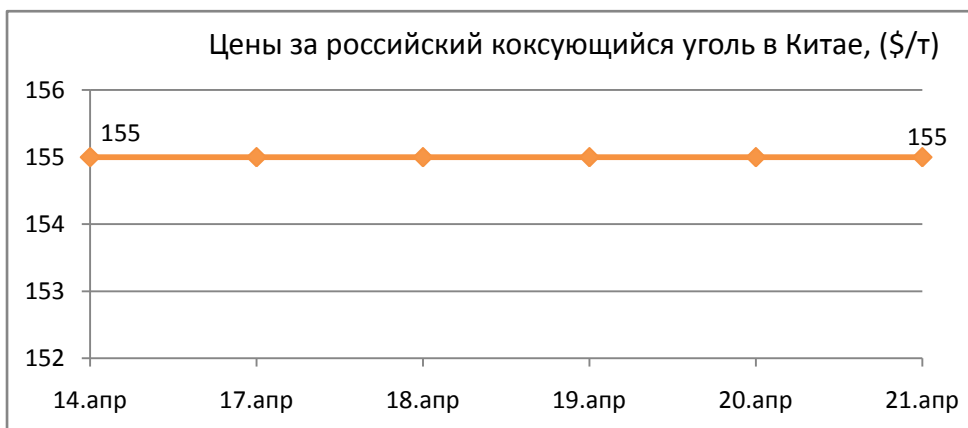


Юридический/ПОЧТОВЫЙ адрес: 107996, г. Москва, ул. Гиляровского д.57 стр.1,
1 этаж, помещение 18

Тел/Факс. +7(495)780-04-65, Email: nptkosk@urm-company.com

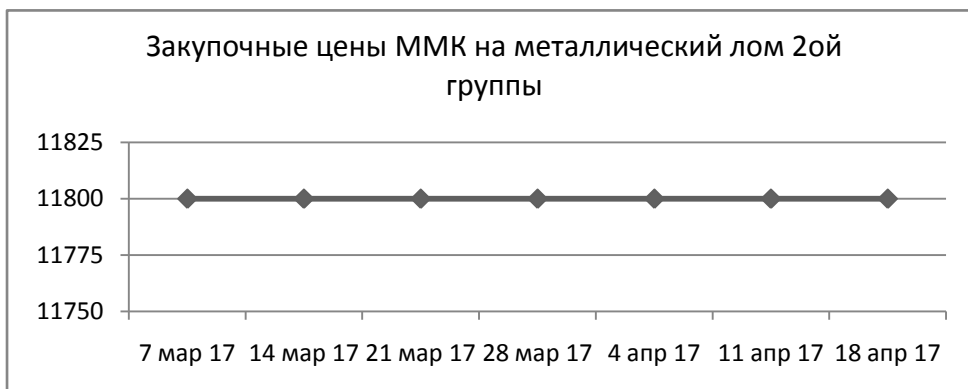
Website: www.urm-company.com

Уголь



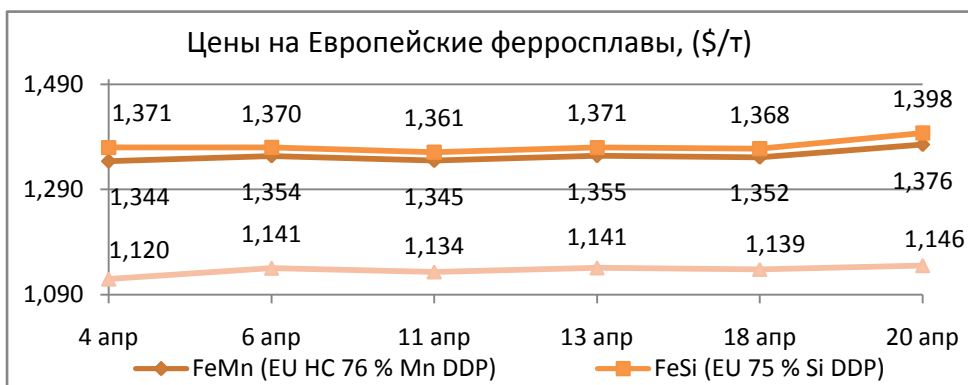
С начала апреля цена за российский коксующийся уголь в КНР удерживается на отметке в 155 \$/т.

Лом



Закупочные цены ММК на металлический лом 2ой группы (3А, 3А1, 4А, 5АР, 17А, 18А, 19А) в Челябинской области с 7 марта понизились до 11800 руб/т (без НДС и железнодорожного тарифа) и с тех пор не изменялись.

Ферросплавы



За прошедшую неделю цены на европейские FeSi, FeMn и SiMn подросли до 1398, 1376 и 1146 \$/т соответственно.

Юридический/ПОЧТОВЫЙ адрес: 107996, г. Москва, ул. Гиляровского д.57 стр.1,
1 этаж, помещение 18
Тел/Факс. +7(495)780-04-65, Email: nptkosk@urm-company.com
Website: www.urm-company.com

Средние цены на американские ферросплавы с 28 марта удерживаются на следующих позициях, (USDc/lb):

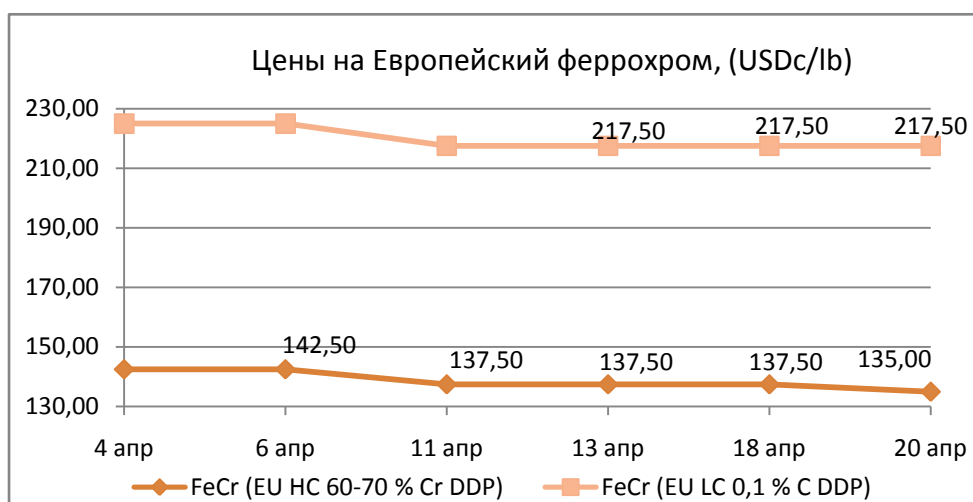
FeCr (LC 0,1 % C EXW) – 203;

FeCr (HC 60 - 70 % Cr EXW) – 147;

FeSi (75 % Si EXW) – 77,5;

SiMn (65 % Mn EXW) – 68,5.

Феррохром



За прошедшую неделю цена на низкоуглеродистый европейский феррохром удерживалась на отметке в 217,5 \$/фунт.

За прошедшую неделю цена на высокоуглеродистый европейский феррохром уменьшилась с 137,5 до 135 \$/фунт.

Китайские производители FeCr повышают цены

Несмотря на устойчивый спрос на китайском рынке феррохрома, некоторые торговцы вынуждены предоставлять скидки в связи с интенсивной конкуренцией. Тем не менее, снижение цен на хромовые сплавы замедлилось.

На этой неделе спотовые цены на HC FeCr (50 % Cr, 6-8 % C) упали на 50 юаней/т до 9600 – 9800 юаней/т (1,06 – 1,09 \$/фунт Cr) EXW, а цены на HC FeCr (60 % Cr; 0,1 % C) - от 200 юаней/т до 17300 – 17500 юаней/т (1,63 – 1,65 \$/фунт Cr) EXW. Цены по-прежнему находятся под давлением из-за снижения котировок китайской хромовой руды и повышения выпуска в марте.

Однако некоторые игроки считают, что они смогут удерживать цены до конца апреля. Конечно, снижение котировок хромовой руды оказывает давление на рынок, но трейдеры заинтересованы в покупках, поэтому производители постараются удержать цены. Кроме того, на следующей неделе ожидается больше запросов.

Экологические экспертизы в южных провинциях привели к сокращению производства, что поможет производителям из провинции Хуань поддерживать цены.



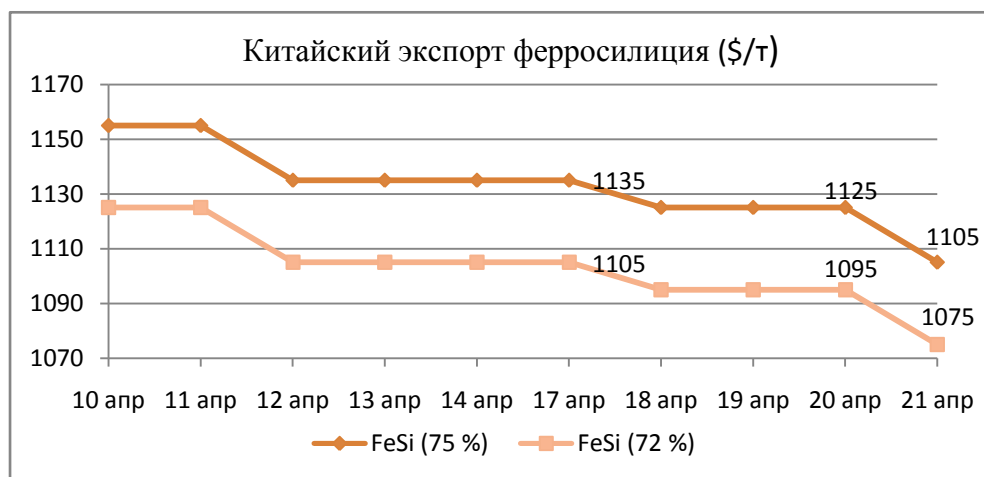
Юридический/ПОЧТОВЫЙ адрес: 107996, г. Москва, ул. Гиляровского д.57 стр.1, 1 этаж, помещение 18

Тел/Факс. +7(495)780-04-65, Email: nptkosk@urm-company.com

Website: www.urm-company.com

Цены также поддерживаются увеличивающимися котировками кокса. Цены на коксуемый уголь с начала апреля прибавили более 10 %. Себестоимость НС FeCr в северных провинциях сейчас не превышает 9600 юаней/тонну. Если котировки угля продолжат расти, производителям придется, либо повышать цены, либо работать в убыток.

Ферросилиций



Средняя цена на китайский экспорт FeSi (75 %) на прошлой неделе опустилась с 1125 до 1105 \$/т; а на FeSi (72 %) с 1095 до 1075 \$/т.

Цены на FeSi в Китае упали из-за неудовлетворительного спроса

Из-за низкого спроса на FeSi в КНР как у трейдеров, так и у конечных потребителей, поэтому цены на ферросплав снижаются. Кроме того, торги на внешних рынках проходят также медленно.

На этой неделе FeSi (75 % Si) доступен по цене 5400 – 5600 юаней/т (780 – 811 \$/т) EXW, что ниже на 150 юаней/т, чем неделей ранее, а FeSi (72 % Si) - в размере 5100 – 5300 юаней/т.

Торговля на внутреннем рынке идет медленно - это связано с тем, что покупатели уверены, что котировки будут продолжать снижаться. Торговля, тем не менее, должна ускориться в конце апреля.

Спрос на китайский материал сейчас практически отсутствует на экспортных рынках. Цены на сплав (75 % Si) в настоящее время составляют 1090 - 1120 \$/т FOB, а цены на FeSi (72 % Si) – 1060 – 1090 \$/т FOB.

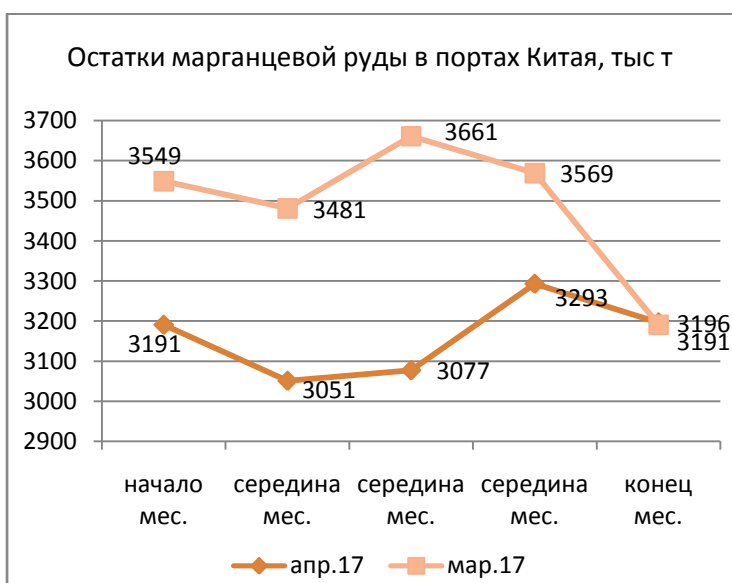


Юридический/ПОЧТОВЫЙ адрес: 107996, г. Москва, ул. Гиляровского д.57 стр.1,
1 этаж, помещение 18
Тел/Факс. +7(495)780-04-65, Email: nptkosk@urm-company.com
Website: www.urm-company.com

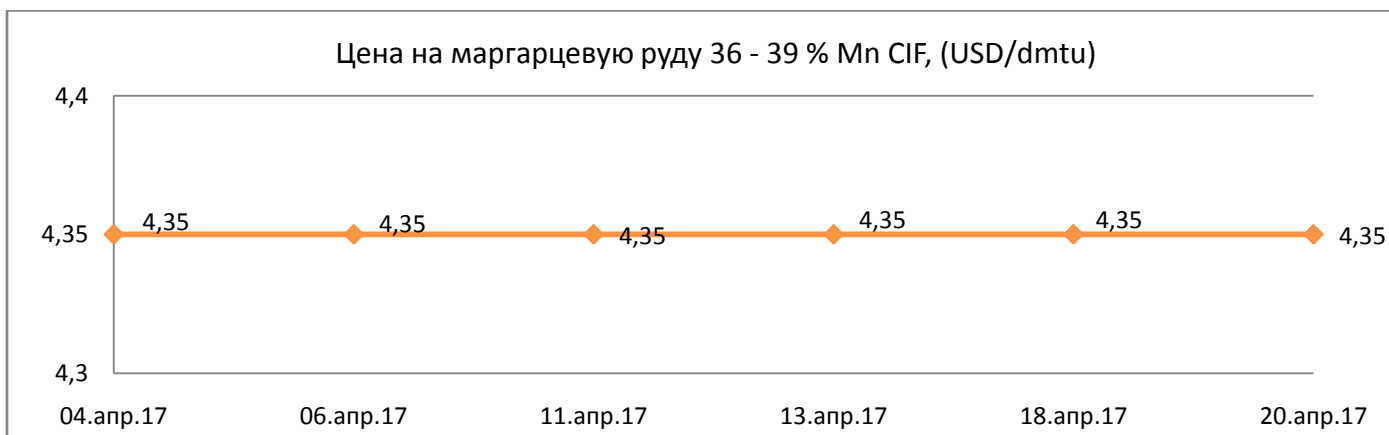
Ферромарганец

Средняя цена на американский ферромарганец с 14 марта удерживается на отметке в 1,417 \$/т.

Остатки марганцевой руды в китайских портах



Количество остатков Mn руды в китайских портах за прошедшую неделю продолжает увеличиваться: с 3077 до 3293 тыс т.



Средняя цена на Mn руду с 28 марта удерживается на отметке в 4,35 \$/т.

Юридический/ПОЧТОВЫЙ адрес: 107996, г. Москва, ул. Гиляровского д.57 стр.1,
1 этаж, помещение 18

Тел/Факс. +7(495)780-04-65, Email: nptkosk@urm-company.com

Website: www.urm-company.com

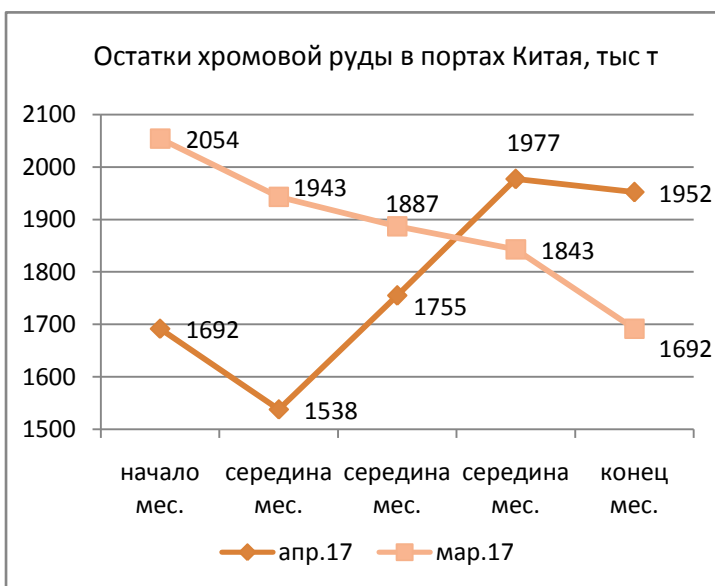
Уровень запасов марганцевой руды в Китае растет в сравнении с прошлым годом

Уровень запасов марганцевой руды в Китае начал расти в конце апреля, хотя до сих пор остаётся гораздо ниже мартовского.

По состоянию на 21 апреля объем запасов Mn руды составил 3,29 млн т, что больше на 7 % относительно предыдущей недели, но на 10 % ниже относительно аналогичного периода предыдущего месяца. Тем не менее, этот уровень более чем на 1 миллион тонн выше среднего уровня 2016 года.

Покупатели проявили активность в начале апреля, но за последние две недели сделок стало намного меньше. Кроме того, вырос импорт Mn руды в Китай.

Остатки хромовой руды в китайских портах



Количество Cr руды в китайских портах продолжает быстро возрастать. За прошедшую неделю с 1755 до 1977 тыс тонн.

Спотовые цены на марганцевые руды снижаются в Китае

Спотовые цены на марганцевую руду продолжают падать в Китае, из-за снижения фьючерсов SiMn в начале этой недели и низкого спроса на марганцевую продукцию.



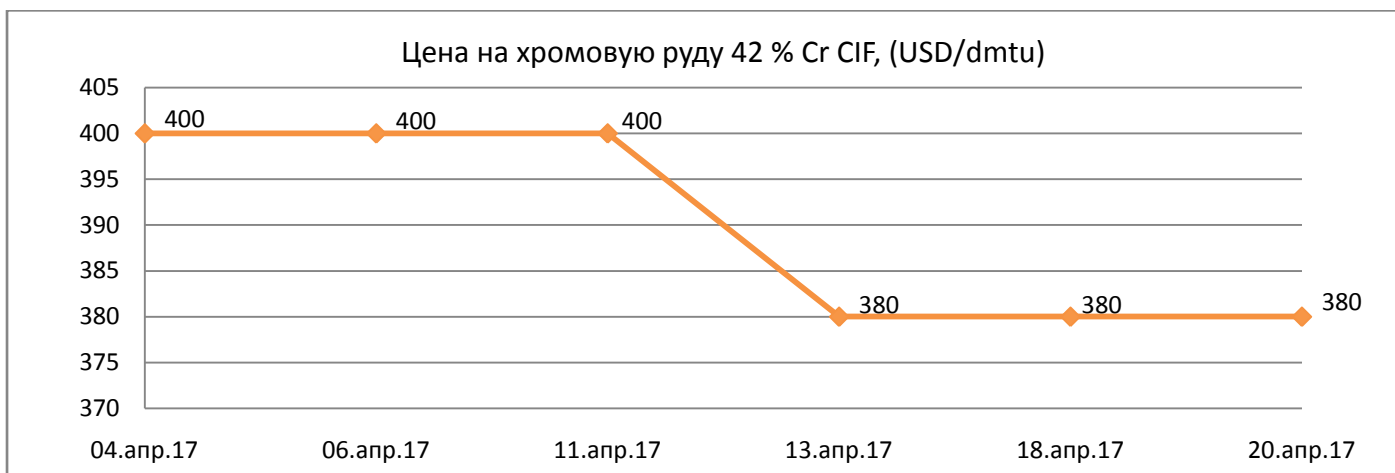
Юридический/ПОЧТОВЫЙ адрес: 107996, г. Москва, ул. Гиляровского д.57 стр.1,
1 этаж, помещение 18

Тел/Факс. +7(495)780-04-65, Email: nptkosk@urm-company.com

Website: www.urm-company.com

С конца прошлой недели, из-за снижения активности на рынке SiMn, цены на австралийскую марганцевую руду (45,5 % Mn) потеряли около 6 % в Тяньцзине. Кроме того, нынешние цены сильно зависят от ситуации на фьючерсном рынке. Майские фьючерсы на SiMn 15 апреля упали на сырьевой бирже Чжэнчжоу на 10 % до 570 юаней/т. Из-за более постоянного предложения, цены на руду стабильны в южных портах, включая Цзиньчжоу.

Считается, что спотовые цены продолжают падать. Производители SiMn говорят, что руда все еще слишком дорогая, учитывая ситуацию на рынке марганцевых сплавов. Они надеются, что цены на руду потеряют еще 3 юаня за dmtu».



Средняя цена на хромовую руду всю неделю удерживалась на отметке в 380 \$/т.