



---

Юридический/ПОЧТОВЫЙ адрес: 107996, г. Москва, ул. Гиляровского д.57 стр.1,  
1 этаж, помещение 18

Тел/Факс. +7(495)780-04-65, Email: [nptkosk@urm-company.com](mailto:nptkosk@urm-company.com)

Website: [www.urm-company.com](http://www.urm-company.com)

Отчёт за 2 неделю апреля (10.04.17 – 16.04.17)

### Новости за неделю

Стоимость экспорта металлов из РФ за 2 месяца превысила \$5 млрд.

#### Руда

- Австралия прогнозирует снижение железорудных цен до \$50 за тонну.
- Индия повысит годовое производство железной руды на 28 %.
- Железная руда опустилась до цены в \$75 за тонну.
- Экспорт железной руды из Бразилии вырос в марте на 20 %.

#### Сталь

- Стальной импорт в США в марте месяце вырос на 24 % к февралю.
- Baosteel сокращает цены на сталь для мая.
- Германия увеличила мартовский выпуск стали на 2 %.
- Китайский стальной экспорт в марте вырос на 31 %.

#### Уголь

- Стоимость тонны коксующегося угля превысила \$ 300.

#### Лом

- Стоимость турецкого лома HMS выросла в марте на 9 %.



Юридический/ПОЧТОВЫЙ адрес: 107996, г. Москва, ул. Гиляровского д.57 стр.1,  
1 этаж, помещение 18

Тел/Факс. +7(495)780-04-65, Email: [nptkosk@urm-company.com](mailto:nptkosk@urm-company.com)

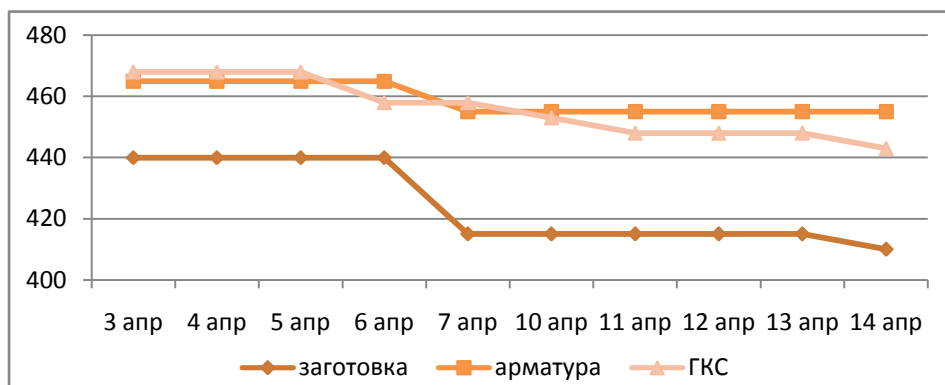
Website: [www.urm-company.com](http://www.urm-company.com)

## Сводная таблица

Изменение цен: неделя-к-неделе

Продукт	Ед. изм.	06.04.2017	13.04.2017	Изменени е
<b>Ферросплавы</b>				
<b>Европа</b>				
Ферромарганец (EU HC 76 % Mn DDP)	\$/т	1,301– 1,407	1,301– 1,408	↑
Ферросилиций (EU 75 % Si DDP)	\$/т	1,333 – 1,407	1,333 – 1,408	↑
Силикомарганец (EU 65 % Mn DDP)	\$/т	1,098 – 1,183	1,098 – 1,184	↔
Феррохром (EU HC 60-70 % Cr DDP)	USDc/фунт	135 – 150	130 – 145	↓
Ферохром (EU LC 0,1 % C DDP)	USDc/фунт	220 – 230	210 – 225	↓
<b>США</b>				
Ферромарганец (US HC 76 % Mn EXW)	\$/т	1,368 – 1,466	1,368 – 1,466	↔
Ферросилиций (US 75 % Si EXW)	USDc/фунт	75 – 80	75 – 80	↔
Силикомарганец (US 65 % Mn EXW)	USDc/фунт	67 – 70	67 – 70	↔
Феррохром (US HC 60-70 % Cr EXW)	USDc/фунт	144 – 150	144 – 150	↔
Феррохром (US LC 0,1 % C EXW)	USDc/фунт	201 – 205	201 – 205	↔
<b>Руда</b>				
Марганцевая руда	\$/т	4,2 – 4,5	4,2 – 4,5	↔
Хромовая руда	\$/т	395 – 405	375 – 385	↓

## FOB цены на стальную продукцию



За прошедшую неделю цены:

- на заготовку уменьшились с 415 до 410 \$/т;

- на арматуру не изменились (455 \$/т);

- на ГКС уменьшились с 458 до 443 \$/т.

Свидетельство ЕГРЮЛ от 19.04.2012 г., выдано ИМНС №46 по г.Москве №1127746304729, серия 77 №015881234, ИНН 7709902139,

КПП 770201001, ОКПО 09252737, ОКВЭД 51.12.2, ОКАТО 45286580000

Свидетельство о постановке на учет МИФНС №02 г.Москвы 77 №016937591

Счет в АО ЮниКредит Банк №40702810000014521155, БИК 044525545

Корр. счет №30101810300000000545

Сертификат Соответствия ГОСТ ISO 9001-2011 (ISO 9001:2008)

№ РОСС RU.3609.04ЧЖ00/ЕС.С.О.02.01.001394-14



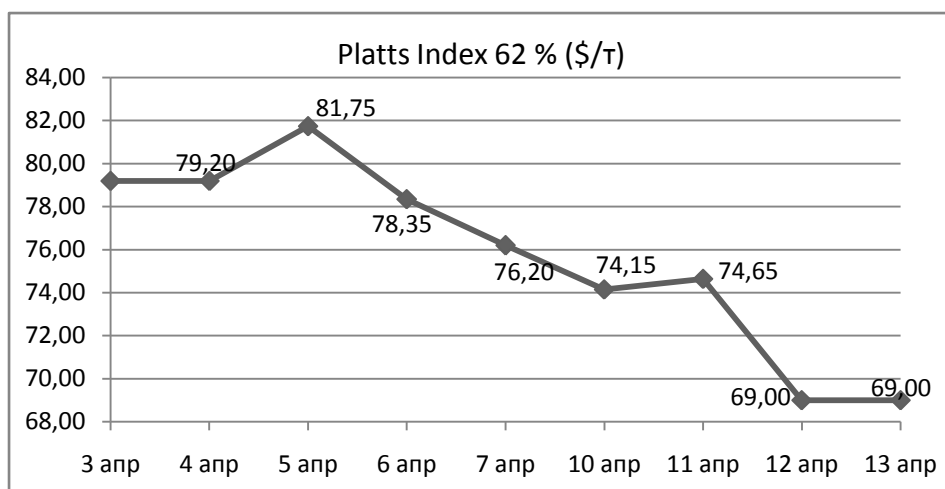
Юридический/ПОЧТОВЫЙ адрес: 107996, г. Москва, ул. Гиляровского д.57 стр.1,  
1 этаж, помещение 18

Тел/Факс. +7(495)780-04-65, Email: [nptkosk@urm-company.com](mailto:nptkosk@urm-company.com)

Website: [www.urm-company.com](http://www.urm-company.com)

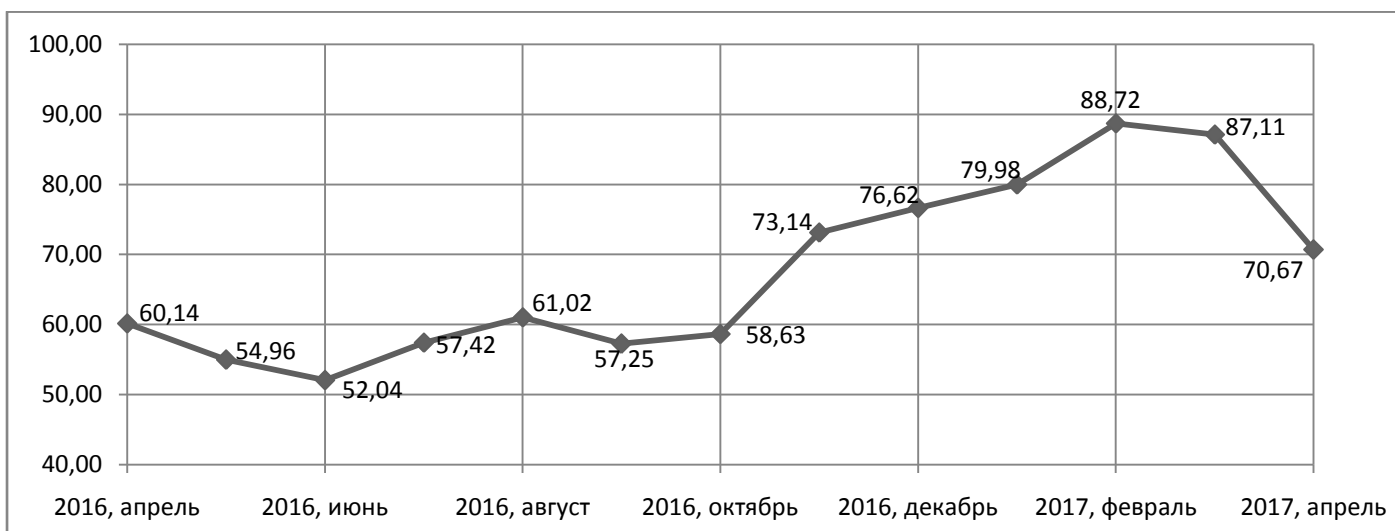
## Рынок сырьевых материалов

### ЖРС (Iron ore)



В течение прошедшей недели платс индекс на жрс вначале поднялся с 74,15 до 74,65 \$/т, а затем опустился до 69 \$/т и удерживался на данном уровне несколько дней.

### Усреднённый платс индекс ЖРС за месяц





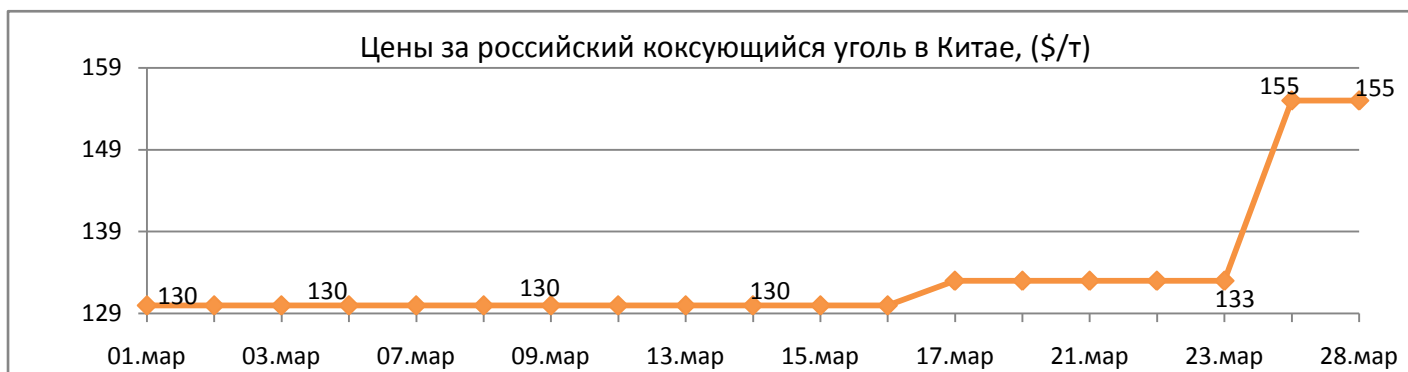
Юридический/ПОЧТОВЫЙ адрес: 107996, г. Москва, ул. Гиляровского д.57 стр.1,  
1 этаж, помещение 18

Тел/Факс. +7(495)780-04-65, Email: [nptkosk@urm-company.com](mailto:nptkosk@urm-company.com)

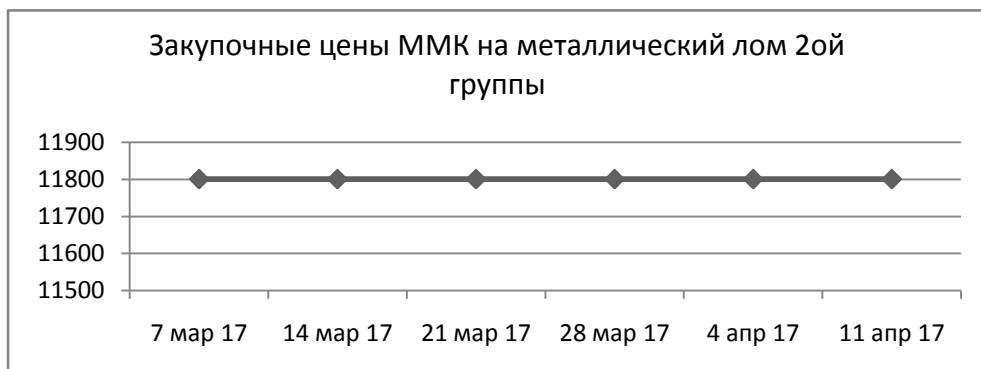
Website: [www.urm-company.com](http://www.urm-company.com)

## Уголь

**ДАННЫХ ЗА ПОСЛЕДНЮЮ НЕДЕЛЮ НЕТ**

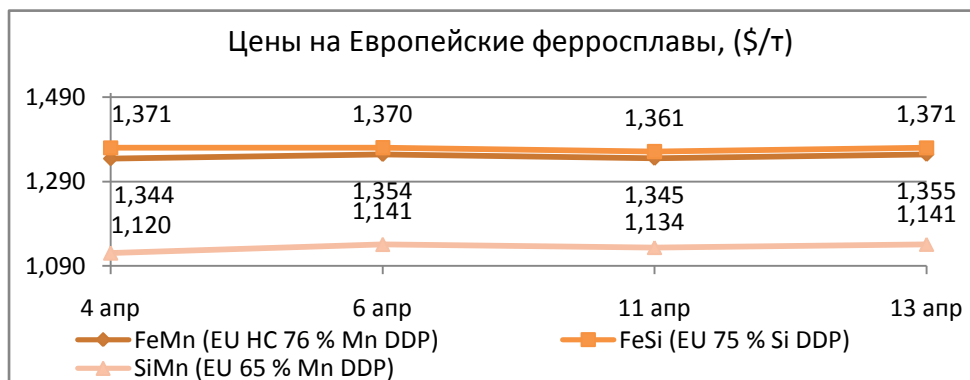


## Лом



Закупочные цены ММК на металлический лом 2ой группы (3А, 3А1, 4А, 5АР, 17А, 18А, 19А) в Челябинской области с 7 марта понизились до 11800 руб/т (без НДС и железнодорожного тарифа) и с тех пор не изменялись.

## Ферросплавы



В начале прошедшей недели цены на европейские FeSi, FeMn и SiMn немного уменьшились, а к концу недели возросли до прежнего уровня.



Юридический/ПОЧТОВЫЙ адрес: 107996, г. Москва, ул. Гиляровского д.57 стр.1,  
1 этаж, помещение 18

Тел/Факс. +7(495)780-04-65, Email: [nptkosk@urm-company.com](mailto:nptkosk@urm-company.com)

Website: [www.urm-company.com](http://www.urm-company.com)

## Цены на сплавы марганца могут вырасти после праздников в Европе

Торговля на европейском рынке марганцевых сплавов практически не существовала до Пасхи. Однако после праздников цены могут подняться аналогично как для руды и индийских сплавов.

На прошедшей неделе торговля на европейском рынке марганцевых сплавов была сведена к минимуму.

Индийский SiMn (65 % Mn, 16 % Si) выпускается по цене 1 000 – 1 050 евро /т DDP.

Украинский материал (65 % Mn, 17 % Si) можно купить по цене 1,100-1,110 евро за тонну.

Средние цены на американские ферросплавы с 28 марта удерживаются на следующих позициях, (USDc/lb):

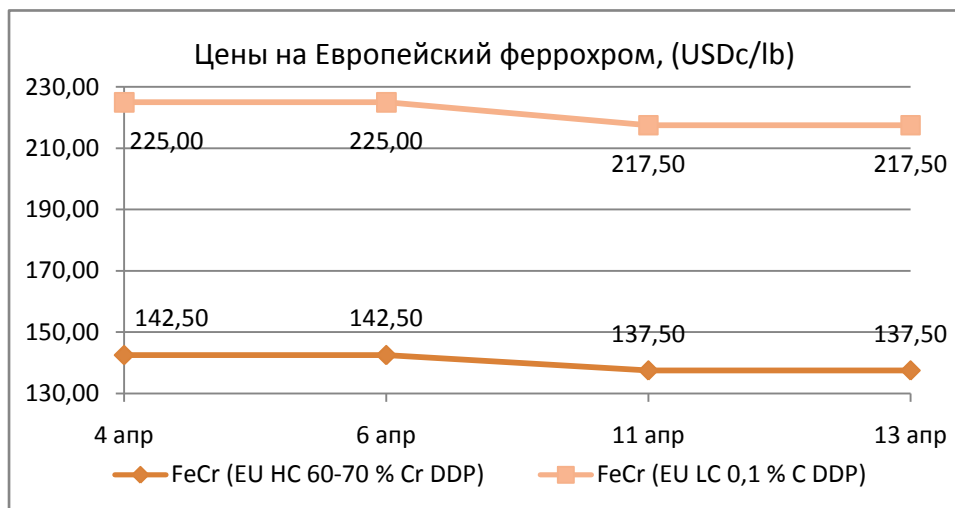
FeCr (LC 0,1 % C EXW) – 203;

FeCr (HC 60 - 70 % Cr EXW) – 147;

FeSi (75 % Si EXW) – 77,5;

SiMn (65 % Mn EXW) – 68,5.

## Феррохром



За прошедшую неделю цена на низкоуглеродистый европейский феррохром уменьшилась с 225 до 217,5 \$/фунт.

За прошедшую неделю цена на высокоуглеродистый европейский феррохром уменьшилась с 142,5 до 137,5 \$/фунт.

## Европейские цены на FeCr стабильны

Цены на феррохром стабильны, несмотря на высокий спрос. Некоторые трейдеры думают, что скоро они начнут быстро падать.

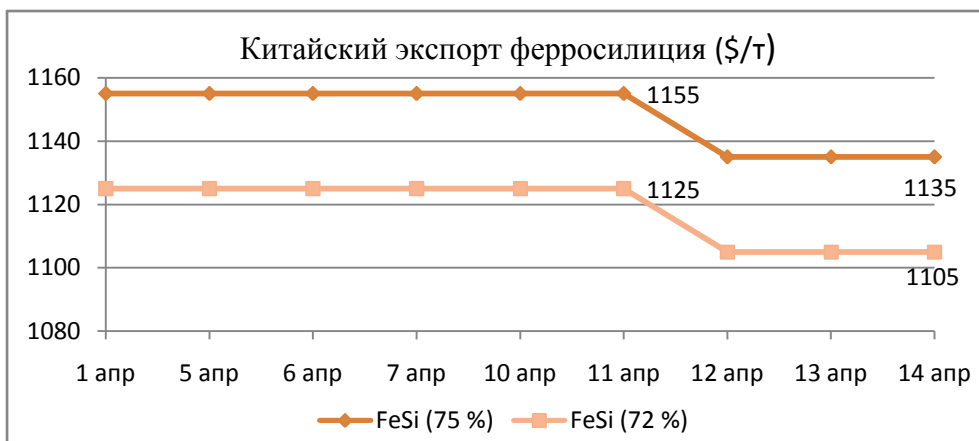


Юридический/ПОЧТОВЫЙ адрес: 107996, г. Москва, ул. Гиляровского д.57 стр.1,  
1 этаж, помещение 18

Тел/Факс. +7(495)780-04-65, Email: [nptkosk@urm-company.com](mailto:nptkosk@urm-company.com)

Website: [www.urm-company.com](http://www.urm-company.com)

## Ферросилиций



Средняя цена на китайский экспорт FeSi (75 %) на прошлой неделе опустилась с 1155 до 1135 \$/т; а на FeSi (72 %) с 1125 до 1105 \$/т.

## Ферромарганец

Средняя цена на американский ферромарганец с 14 марта удерживается на отметке в 1,417 \$/т.

## Украина продолжает наращивать производство ферросплавов

В первом квартале производство ферросплавов достигло 235 тыс тонн, что на 4 % больше, чем годом ранее.

Выход SiMn и FeSi увеличился на 10 и 22 % соответственно, в то время, как FeMn снизился на 20 %. Скорей всего такое падение связано с закрытием Краматорского завода ферросплавов, которое в свою очередь произошло из-за нехватки кокса и угля в результате железнодорожной блокады в неконтролируемых Донецкой и Луганской областях.

Никопольский завод ферросплавов и Запорожский завод ферросплавов начали закупаться углём из Восточной Украины и, таким образом, не сократили производство, что привело к сокращению добычи на Краматорском заводе ферросплавов.



Юридический/ПОЧТОВЫЙ адрес: 107996, г. Москва, ул. Гиляровского д.57 стр.1,  
1 этаж, помещение 18

Тел/Факс. +7(495)780-04-65, Email: [nptkosk@urm-company.com](mailto:nptkosk@urm-company.com)

Website: [www.urm-company.com](http://www.urm-company.com)

Продукт	Февраль '17	Март '17	3 месяца '17	3 месяца '16	Год к году
<b>FeSiMn</b>	<b>56,5</b>	<b>61,1</b>	<b>175,7</b>	<b>160,0</b>	<b>10%</b>
Никопольский завод ферросплавов	48,5	52,2	148,7	137,0	9%
Запорожский завод ферросплавов	8,0	8,9	27,0	23,0	17%
Стахановский завод ферросплавов	0,0	0,0	0,0	0,0	-
<b>FeMn</b>	<b>9,0</b>	<b>10,7</b>	<b>36,1</b>	<b>46,3</b>	<b>- 22%</b>
Никопольский завод ферросплавов	5,2	5,0	9,8	10,0	75%
Запорожский завод ферросплавов	3,8	8,1	17,3	13,2	10%
Краматорский завод ферросплавов	0,0	3,0	6,0	25,2	-76%
<b>FeSi</b>	<b>8,8</b>	<b>7,4</b>	<b>23,5</b>	<b>19,2</b>	<b>22%</b>
Запорожский завод ферросплавов	8,8	7,4	23,5	19,2	22%
Стахановский завод ферросплавов	0,0	0,0	0,0	0,0	-100%
<b>Всего</b>	<b>74,3</b>	<b>79,2</b>	<b>235,3</b>	<b>225,5</b>	<b>4%</b>
<b>Марганцевая руда</b>					
Марганцевый ГОК	33,7	46,8	121,8	84,7	44%
Орджоникидзевский ГОК	66,6	72,8	213,1	378,0	-44%
<b>Всего</b>	<b>100,3</b>	<b>119,7</b>	<b>334,8</b>	<b>462,7</b>	<b>-28%</b>

*Примечание: '000 физ. тонн*

Свидетельство ЕГРЮЛ от 19.04.2012 г., выдано ИМНС №46 по г.Москве №1127746304729, серия 77 №015881234, ИНН 7709902139,

КПП 770201001, ОКПО 09252737, ОКВЭД 51.12.2, ОКАТО 45286580000

Свидетельство о постановке на учет МИФНС №02 г.Москвы 77 №016937591

Счет в АО ЮниКредит Банк №40702810000014521155, БИК 044525545

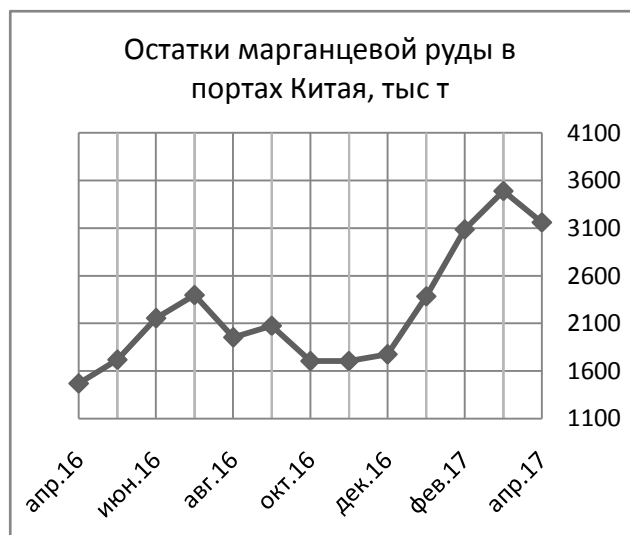
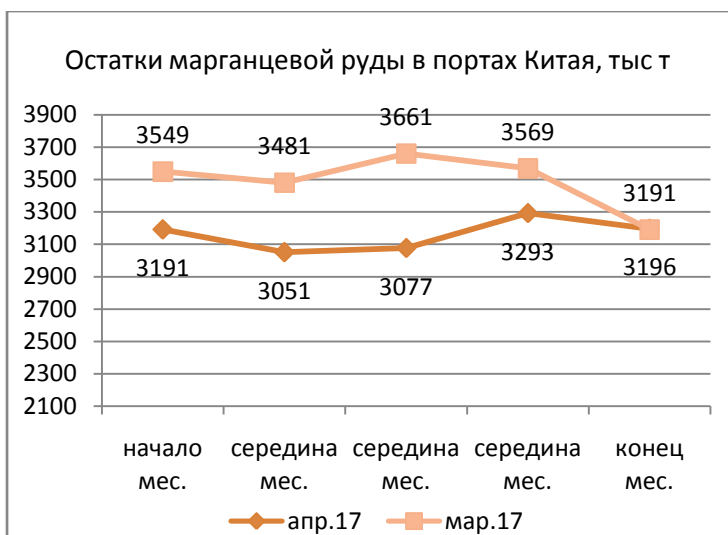
Корр. счет №30101810300000000545

Сертификат Соответствия ГОСТ ISO 9001-2011 (ISO 9001:2008)

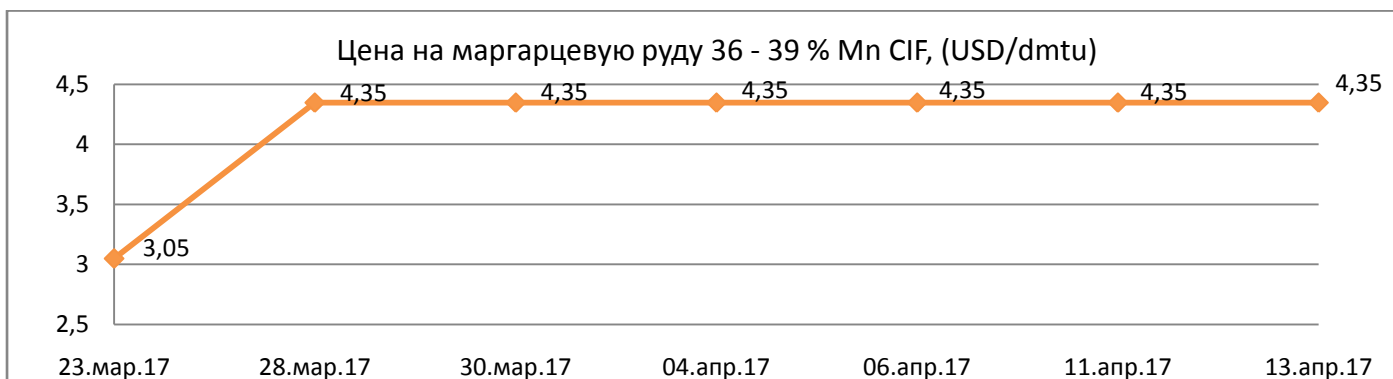
№ РОСС RU.3609.04ЧЖ00/ЕС.С.О.02.01.001394-14

Юридический/ПОЧТОВЫЙ адрес: 107996, г. Москва, ул. Гиляровского д.57 стр.1,  
1 этаж, помещение 18  
Тел/Факс. +7(495)780-04-65, Email: [nptkosk@urm-company.com](mailto:nptkosk@urm-company.com)  
Website: [www.urm-company.com](http://www.urm-company.com)

### Остатки марганцевой и хромовой руды в китайских портах



Количество остатков Mn руды в китайских портах за прошедшую неделю немного возросло с 3051 до 3077 тыс т.



Средняя цена на Mn руду возросла и с 28 марта удерживается на отметке в 4,35 \$/т.

### **Eramet сохраняет цены на марганцевую руду в мае**

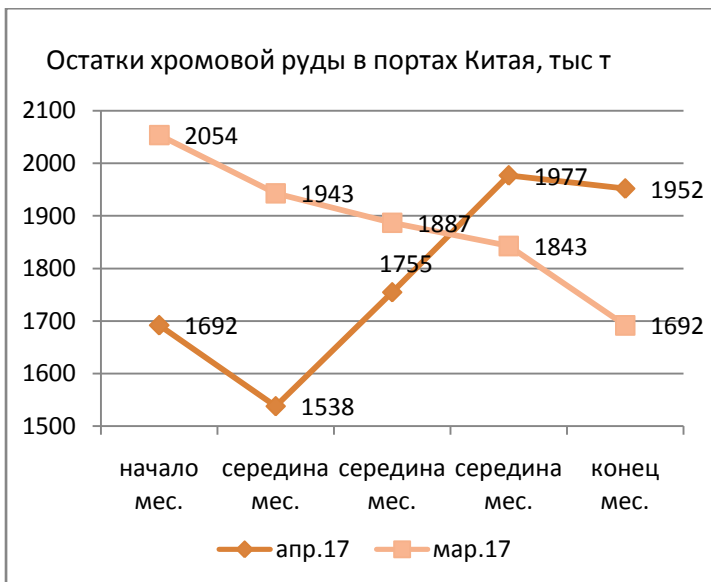
Французский Eramet стабилизировал майские цены на марганцевую руду китайцам. Габонские куски (44 – 45 % Mn) доступны по цене 5,2 \$/т и (43 % Mn) - по цене 4,95\$/т, как и в апреле.

Две недели назад компания первой объявила о повышении котировок марганцевой руды в апреле на 26 %.

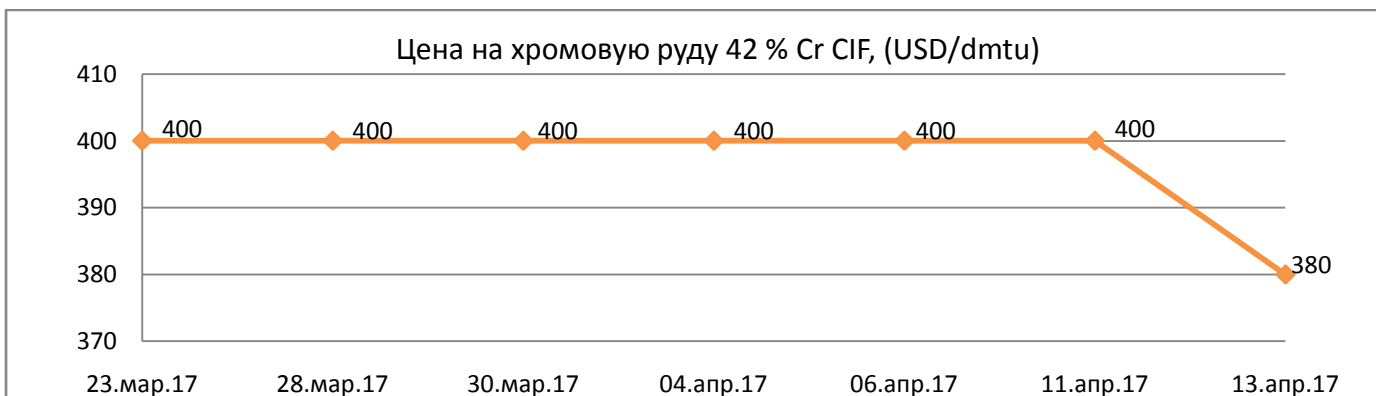




Юридический/ПОЧТОВЫЙ адрес: 107996, г. Москва, ул. Гиляровского д.57 стр.1,  
 1 этаж, помещение 18  
 Тел/Факс. +7(495)780-04-65, Email: [nptkosk@urm-company.com](mailto:nptkosk@urm-company.com)  
 Website: [www.urm-company.com](http://www.urm-company.com)



Количество Cr руды в китайских портах резко увеличилось с 1538 до 1755 тыс тонн.



Средняя цена на хромовую руду, которая удерживалась с 21 марта на отметке в 400 \$/т, в конце прошедшей неделе упала до 380 \$/т.