



Юридический/ПОЧТОВЫЙ адрес: 107996, г. Москва, ул. Гиляровского д.57 стр.1,
1 этаж, помещение 18

Тел/Факс. +7(495)780-04-65, Email: nptkosk@urm-company.com

Website: www.urm-company.com

Отчёт за 1 неделю апреля (03.04.17 – 09.04.17)

Новости за неделю

Железнодорожные перевозки черных металлов в экспортном и импортном направлениях через порты РФ, с начала 2017 года по март месяц, сократились на 4,7 % (до 7,23 млн тонн) по сравнению с аналогичным периодом прошлого года.

Руда

- Россия вложит в узбекские руды несколько миллиардов долларов.
- В январе текущего года импорт железной руды в Великобританию составил 396,357 тыс т, увеличившись на 59,5 % относительно итогов января прошлого года.
- В феврале цены на импортируемую в Германию железную руду выросли на 88,5 % относительно данных февраля 2016 г.

Сталь

- Аналитики предполагают, что в текущем году спрос на сталь в Китае снизится до 660 млн т.

Уголь

- Спотовая цена коксующегося угля на торгах 7 апреля выросла на 34 % и составила \$283,1 за тонну - это максимальное значение с 9 декабря.

Лом

- Цены на черный лом H1 в США неизменны 3 неделю (295 \$).
- В январе-феврале 2017 года Турция увеличила на 9,6 % (до 2,52 млн т) импорт лома черных металлов по сравнению с аналогичным периодом прошлого года.



Юридический/ПОЧТОВЫЙ адрес: 107996, г. Москва, ул. Гиляровского д.57 стр.1,
1 этаж, помещение 18

Тел/Факс. +7(495)780-04-65, Email: nptkosk@urm-company.com

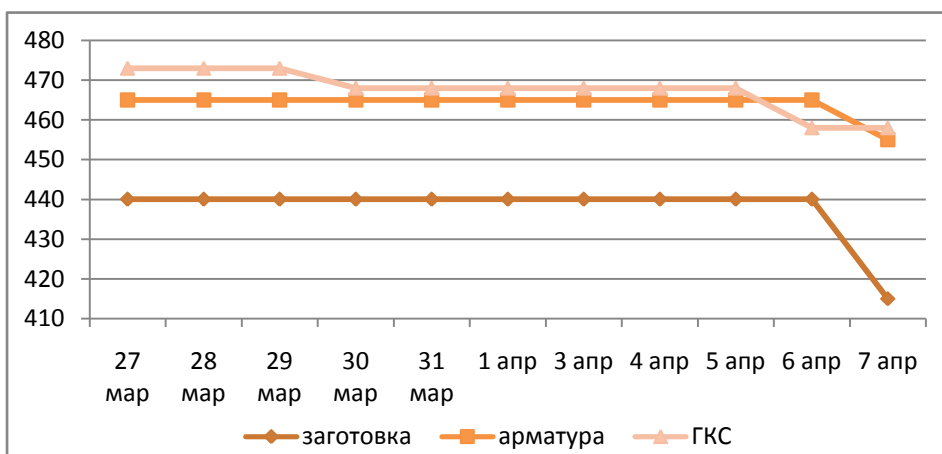
Website: www.urm-company.com

Сводная таблица

Изменение цен: неделя-к-неделе

Продукт	Ед. изм.	30.03.2017	06.04.2017	Изменение
Ферросплавы				
Европа				
Ферромарганец (EU HC 76 % Mn DDP)	\$/т	1,270 – 1,399	1,301 – 1,407	↑
Ферросилиций (EU 75 % Si DDP)	\$/т	1,335 – 1,399	1,333 – 1,407	↑
Силикомарганец (EU 65 % Mn DDP)	\$/т	1,076 – 1,184	1,098 – 1,183	↑
Феррохром (EU HC 60-70 % Cr DDP)	USDc/фунт	135 – 150	135 – 150	↔
Ферохром (EU LC 0,1 % C DDP)	USDc/фунт	220 – 230	220 – 230	↔
США				
Ферромарганец (US HC 76 % Mn EXW)	\$/т	1,368 – 1,466	1,368 – 1,466	↔
Ферросилиций (US 75 % Si EXW)	USDc/фунт	75 – 80	75 – 80	↔
Силикомарганец (US 65 % Mn EXW)	USDc/фунт	67 – 70	67 – 70	↔
Феррохром (US HC 60-70 % Cr EXW)	USDc/фунт	144 – 150	144 – 150	↔
Феррохром (US LC 0,1 % C EXW)	USDc/фунт	201 – 205	201 – 205	↔
Руда				
Марганцевая руда	\$/т	4,2 – 4,5	4,2 – 4,5	↔
Хромовая руда	\$/т	395 – 405	395 – 405	↔

FOB цены на стальную продукцию



За прошедшую неделю цены:

- на заготовку уменьшились с 440 до 415 \$/т;

- на арматуру уменьшились с 465 до 455 \$/т;

- на ГКС уменьшились с 468 до 458 \$/т.

Свидетельство ЕГРЮЛ от 19.04.2012 г., выдано ИМНС №46 по г.Москве №1127746304729, серия 77 №015881234, ИНН 7709902139,

КПП 770201001, ОКПО 09252737, ОКВЭД 51.12.2, ОКАТО 45286580000

Свидетельство о постановке на учет МИФНС №02 г.Москвы 77 №016937591

Счет в АО ЮниКредит Банк №40702810000014521155, БИК 044525545

Корр. счет №30101810300000000545

Сертификат Соответствия ГОСТ ISO 9001-2011 (ISO 9001:2008)

№ РОСС RU.3609.04ЧЖ00/ЕС.С.О.02.01.001394-14



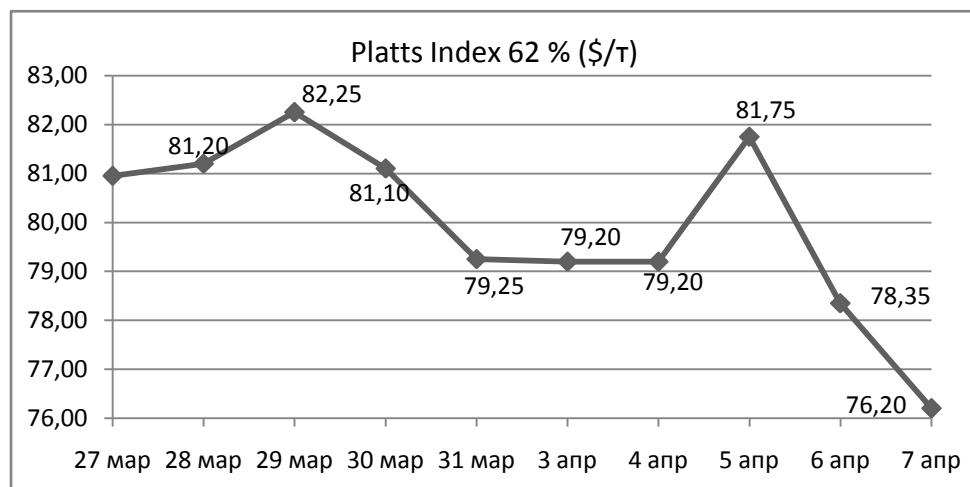
Юридический/ПОЧТОВЫЙ адрес: 107996, г. Москва, ул. Гиляровского д.57 стр.1,
1 этаж, помещение 18

Тел/Факс. +7(495)780-04-65, Email: nptkosk@urm-company.com

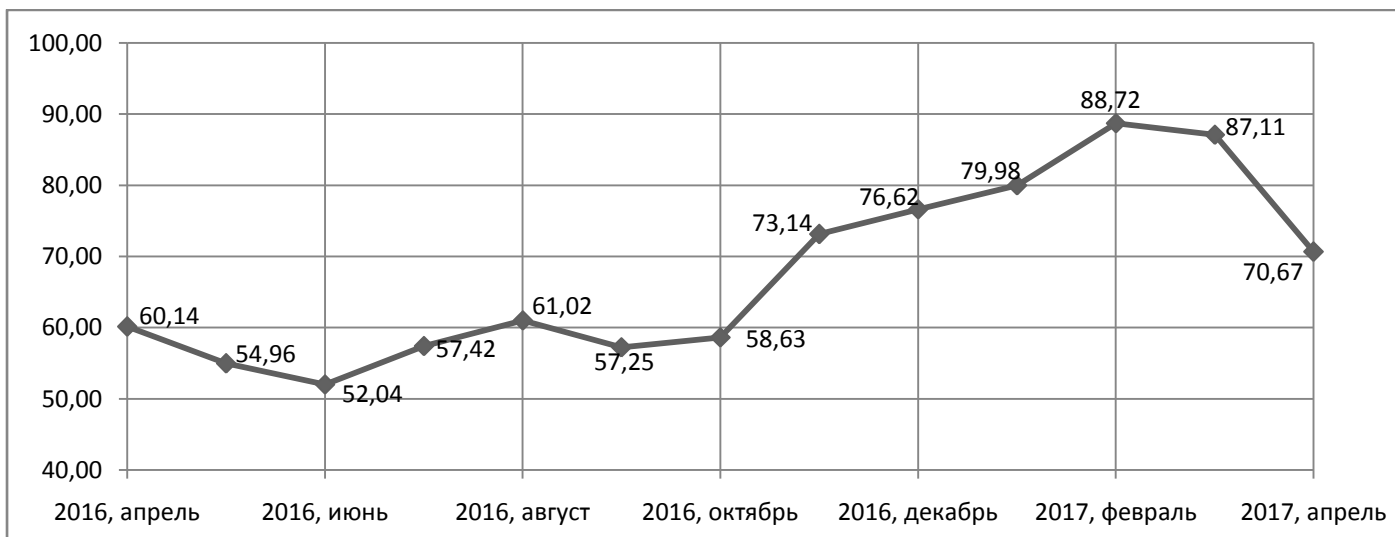
Website: www.urm-company.com

Рынок сырьевых материалов

ЖРС (Iron ore)



В течение прошедшей недели платс индекс на жрс сперва подскочил с 79,20 до 81, 75 \$/т, а затем начал падать и к концу недели достиг отметки в 76,20 \$/т.





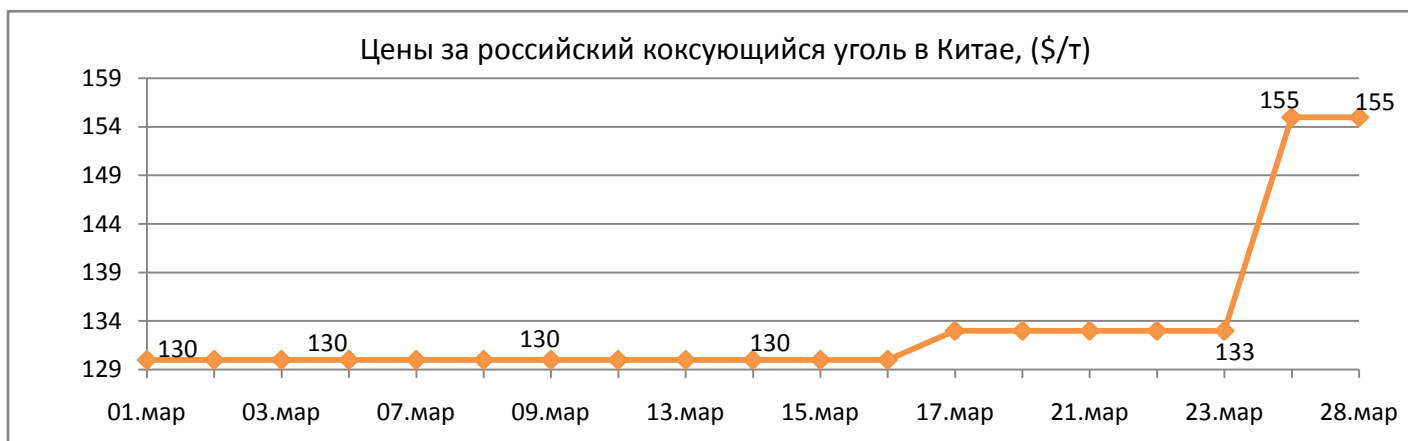
Юридический/ПОЧТОВЫЙ адрес: 107996, г. Москва, ул. Гиляровского д.57 стр.1,
1 этаж, помещение 18

Тел/Факс. +7(495)780-04-65, Email: nptkosk@urm-company.com

Website: www.urm-company.com

Уголь

ДАННЫХ ЗА ПОСЛЕДнюю НЕДЕЛЮ НЕТ



Лом



Закупочные цены ММК на металлический лом 2ой группы (3А, 3А1, 4А, 5АР, 17А, 18А, 19А) в Челябинской области с 7 марта понизились до 11800 руб/т (без НДС и железнодорожного тарифа) и с тех пор не изменялись.

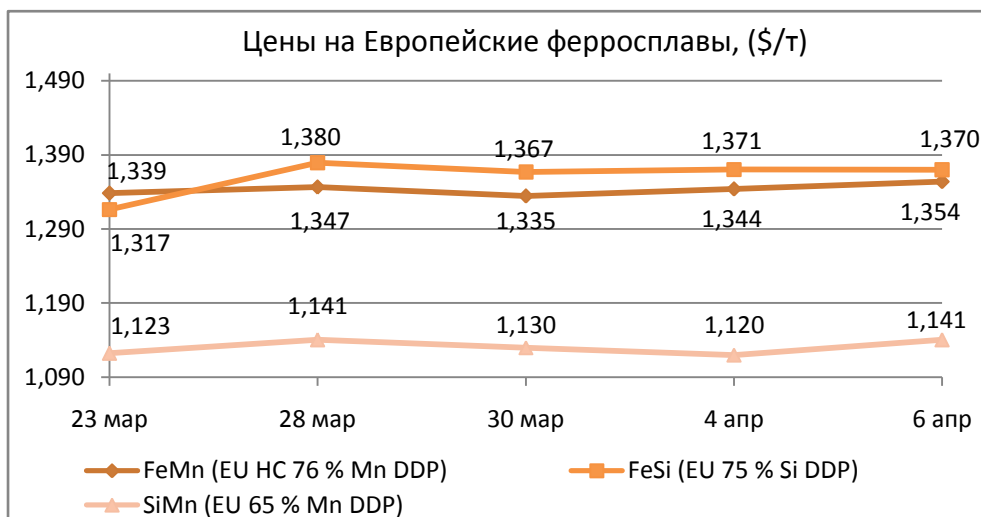


Юридический/ПОЧТОВЫЙ адрес: 107996, г. Москва, ул. Гиляровского д.57 стр.1,
1 этаж, помещение 18

Тел/Факс. +7(495)780-04-65, Email: nptkosk@urm-company.com

Website: www.urm-company.com

Ферросплавы



За прошедшую неделю цены на европейские FeSi, FeMn и SiMn немного возросли.

Цены на американские ферросплавы с 28 марта удерживаются на следующих позициях, (USDc/lb):

FeCr (LC 0,1 % C EXW) – 203;

FeCr (HC 60 - 70 % Cr EXW) – 147;

FeSi (75 % Si EXW) – 77,5;

SiMn (65 % Mn EXW) – 68,5.

Производство ферросплавов в России в январе-феврале увеличилось на 22 %

Российское производство ферросплавов продолжает расти за счет роста производства SiMn и FeCr.

Объемы производства сыпучего сплава в феврале сократились на 8 % до 107 000 т, в то время как среднесуточная добыча выросла на 2 % до 3225 т.

Увеличились объемы производства (относительно прошлого года), что объясняется более высоким использованием мощностей SiMn на Челябинском электрометаллургическом заводе после ограничения поставок украинских товаров в октябре 2016 года. Производство сыпучего сплава в январе-феврале увеличилось на 22 % по сравнению с аналогичным периодом прошлого года и составило 223,7 тыс т.

Годовой рост производства FeCr объясняется возобновлением производства на Тихвинском заводе ферросплавов в июне 2016 года. Более 85 % сплава экспортируется. За январь-февраль экспорт достиг 50 700 тонн, что на 55 % больше, чем в прошлом году.

Свидетельство ЕГРЮЛ от 19.04.2012 г., выдано ИМНС №46 по г.Москве №1127746304729,серия 77 №015881234, ИНН 7709902139,

КПП 770201001, ОКПО 09252737, ОКВЭД 51.12.2, ОКАТО 45286580000

Свидетельство о постановке на учет МИФНС №02 г.Москвы 77 №016937591

Счет в АО ЮниКредит Банк №40702810000014521155, БИК 044525545

Корр. счет №30101810300000000545

Сертификат Соответствия ГОСТ ISO 9001-2011 (ISO 9001:2008)

№ РОСС RU.3609.04ЧЖ00/ЕС.С.О.02.01.001394-14



Юридический/ПОЧТОВЫЙ адрес: 107996, г. Москва, ул. Гиляровского д.57 стр.1,
1 этаж, помещение 18

Тел/Факс. +7(495)780-04-65, Email: nptkosk@urm-company.com

Website: www.urm-company.com

Ферросплавное производство в России ('000 физическая тонна)

Продукт	Январь '17	Февраль '17	2 месяца '17	2 месяца '16	Год к году
FeSiMn	27,7	25,4	53,1	30,7	73%
ЧЭМК	24,0	21,7	45,7	23,5	95%
СГМК	3,7	3,7	7,4	7,2	2%
FeMn	13,9	16,1	30,1	23,2	29%
КМЗ	4,8	5,0	9,8	10,0	-2%
СЧПЗ	9,1	8,1	17,3	13,2	30%
FeSi	43,7	37,9	81,6	99,1	-18%
ЧЭМК	9,1	4,7	13,7	32,7	-58%
Кузнецкие ферросплавы	20,1	16,5	36,6	35,4	3%
Югринский ферросплавный завод	7,3	5,5	12,9	12,9	0%
Серовский завод ферросплавов	0,8	3,9	4,7	0,1	69 times
Братский завод ферросплавов	4,7	5,8	10,5	13,5	-23%
НЛМК	1,7	1,6	3,3	4,5	-26%
FeCr	31,4	27,6	59,0	31,1	90%
Серовский завод ферросплавов	14,8	10,1	24,9	12,3	2 times
Ключевской завод ферросплавов	0,0	0,0	0,0	0,0	-
ЧЭМК	11,5	11,5	23,0	18,8	22%
Тихвинский ферросплавный завод	5,1	6,1	11,1	0,0	-
Всего	116,7	107,1	223,7	184,1	22%

Свидетельство ЕГРЮЛ от 19.04.2012 г., выдано ИМНС №46 по г.Москве №1127746304729, серия 77 №015881234, ИНН 7709902139,

КПП 770201001, ОКПО 09252737, ОКВЭД 51.12.2, ОКАТО 45286580000

Свидетельство о постановке на учет МИФНС №02 г.Москвы 77 №016937591

Счет в АО ЮниКредит Банк №40702810000014521155, БИК 044525545

Корр. счет №30101810300000000545

Сертификат Соответствия ГОСТ ISO 9001-2011 (ISO 9001:2008)

№ РОСС RU.3609.04ЧЖ00/ЕС.С.О.02.01.001394-14

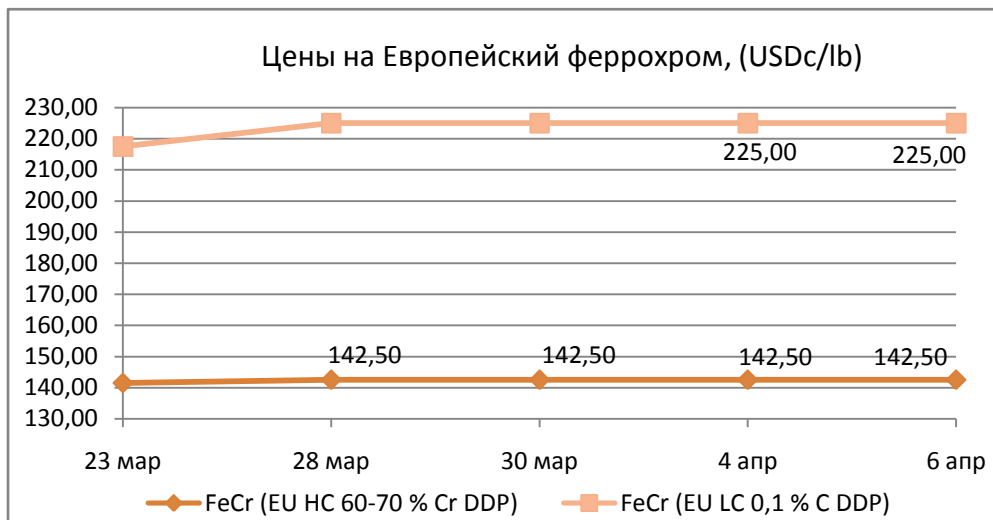


Юридический/ПОЧТОВЫЙ адрес: 107996, г. Москва, ул. Гиляровского д.57 стр.1,
1 этаж, помещение 18

Тел/Факс. +7(495)780-04-65, Email: nptkosk@urm-company.com

Website: www.urm-company.com

Феррохром



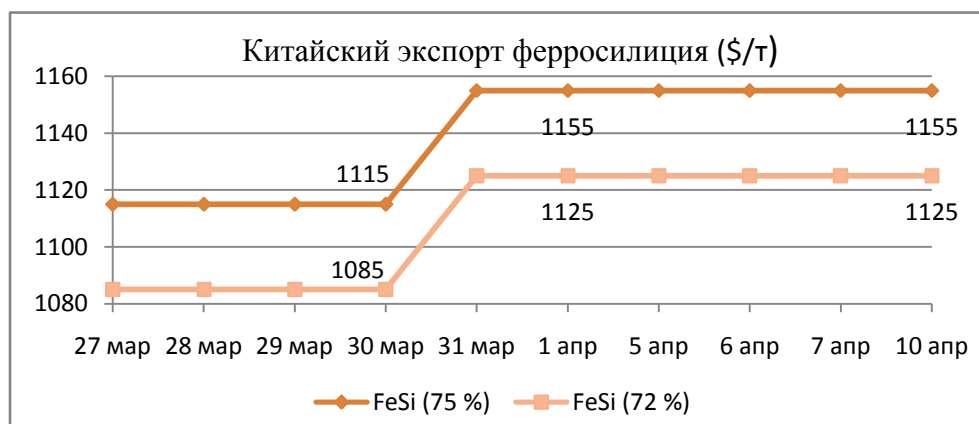
Цена на низкоуглеродистый европейский феррохром неизменна - 225,0 \$/фунт.

Цена на высокоуглеродистый европейский феррохром неизменна - 142,5 \$/фунт.

Ферромарганец

Средняя цена на американский ферромарганец с 14 марта удерживается на отметке в 1,417 \$/т.

Ферросилиций



Средняя цена на китайский экспорт FeSi (75 %) удерживается на отметке в 1155 \$/т; а FeSi (72 %) на 1125 \$/т.

Юридический/ПОЧТОВЫЙ адрес: 107996, г. Москва, ул. Гиляровского д.57 стр.1,
1 этаж, помещение 18

Тел/Факс. +7(495)780-04-65, Email: nptkosk@urm-company.com

Website: www.urm-company.com

Китайские потребители постепенно свыкаются с более высокими ценами на FeSi

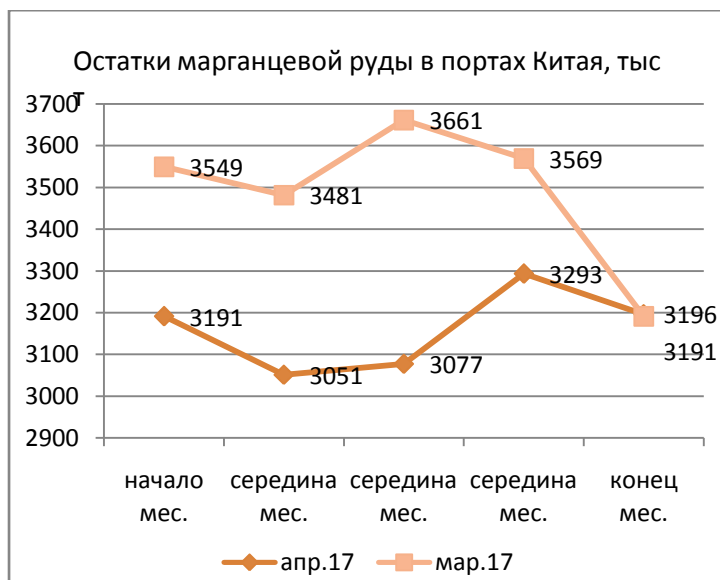
Крупные потребители FeSi в Китае не спешат пополнять запасы в апреле, полагая, что резкое увеличение спотовых цен может быть беспочвенным.

С одной стороны цены поддерживаются мартовским повышением котировок кокса. Расходы на коксующийся уголь в прошлом месяце составили 22 \$/т и, возможно, будут продолжать расти из-за экологических исследований в Таншане.

Кроме того, предложение FeSi может снизиться на спотовом рынке из-за более жесткого экологического контроля. В прошлом месяце среднесуточное производство сплава снизилось на 32 % до 8600 т.

С другой стороны спотовые цены могут быть понижены котировками акций. Фьючерсы на FeSi выросли в прошлом месяце, в результате чего, цены на спот-рынке выросли на 17 %. Однако котировки акций падают с начала прошлой недели. Кроме того летом будут сокращаться тарифы на электроэнергию, что нейтрализует рост расходов на уголь.

Остатки марганцевой и хромовой руды в китайских портах



Количество остатков Mn руды в китайских портах за прошедшую неделю уменьшилось с 3569 до 3191 тыс т.



Юридический/ПОЧТОВЫЙ адрес: 107996, г. Москва, ул. Гиляровского д.57 стр.1,
1 этаж, помещение 18

Тел/Факс. +7(495)780-04-65, Email: nptkosk@urm-company.com

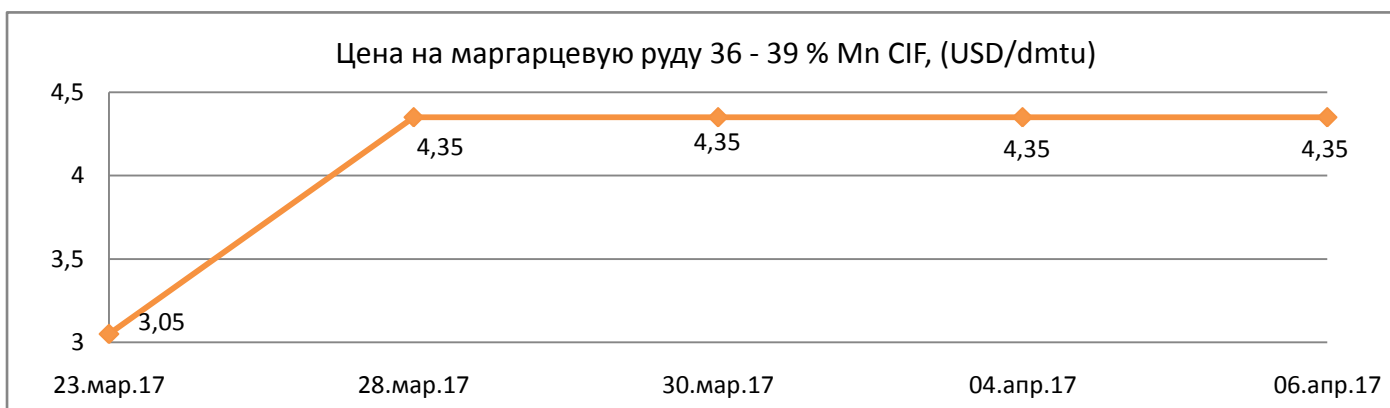
Website: www.urm-company.com

Запасы Mn руды в китайских портах сократились на 10 %

Из-за повышенного спроса на потребление, запасы Mn руды в Китае к апрелю месяцу сократились, однако дальнейшее снижение вызывает сомнения.

По состоянию на 1 апреля, уровень запасов в китайских портах упал до 3,19 млн т (на 10 % меньше относительно предыдущей недели и месяца) из-за увеличения потребления ферросплавов в результате роста цен на них.

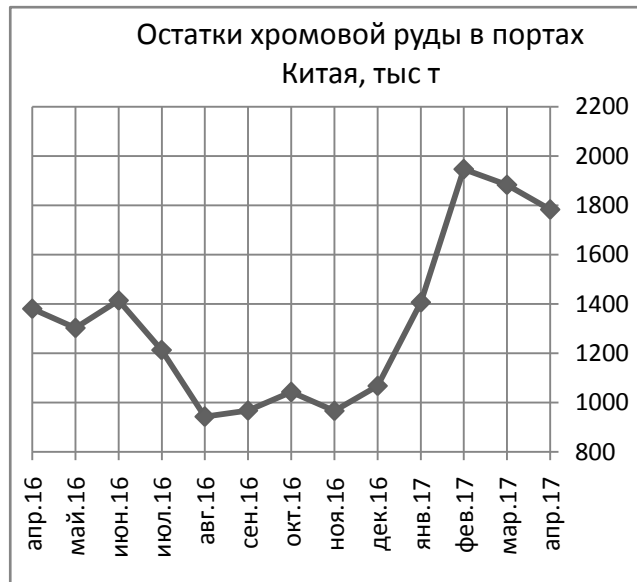
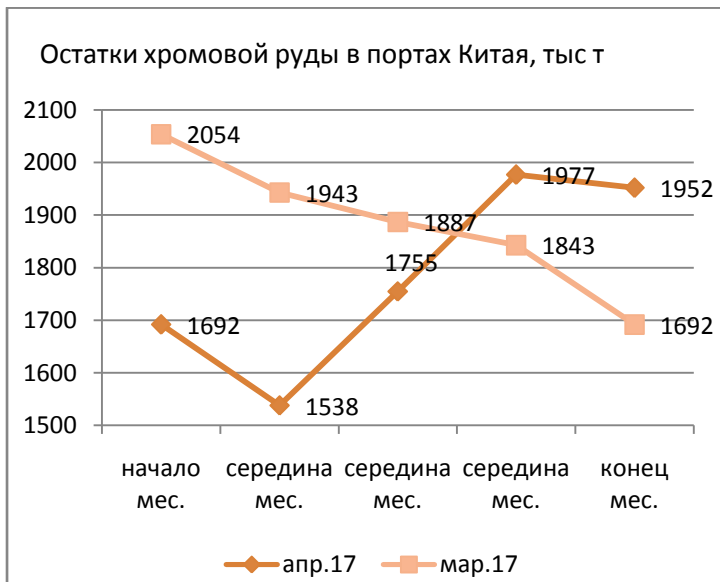
Кроме того, в конце марта, после окончания экологических экспертиз, производство марганцевых сплавов увеличилось в южных провинциях Китая. Однако дальнейшего снижения уровня портовых запасов не предполагается. Стоит учесть, что производство ферросплавов сокращается из-за снижения поставок электроэнергии во Внутреннюю Монголию, на которую приходится 40 % производства всех Mn сплавов в стране.



Средняя цена на Mn руду поднялась до 4,35 \$/т и всю неделю удерживалась на данной отметке.



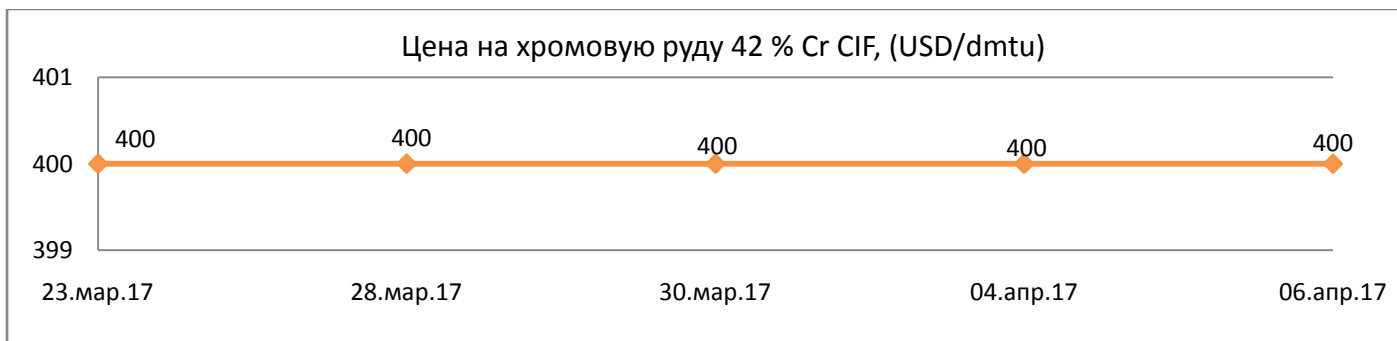
Юридический/ПОЧТОВЫЙ адрес: 107996, г. Москва, ул. Гиляровского д.57 стр.1,
 1 этаж, помещение 18
 Тел/Факс. +7(495)780-04-65, Email: nptkosk@urm-company.com
 Website: www.urm-company.com



Количество Cr руды в китайских портах продолжает уменьшаться и на данный момент составляет 1692 тыс тонн.

Запасы хромовой руды в Китае уменьшились на 17 %

По состоянию на 1 апреля, объем запасов хромовой руды в Китае составил 1,69 млн т, что меньше на 17 % относительно предыдущего месяца, и на 8 %, относительно предыдущей недели. Скорее всего это связано с увеличением производства HC FeCr во 2ой половине марта. В прошлом месяце объем производства составил 388 тыс т, что на 12 % больше, чем месяцем ранее.



Средняя цена на хромовую руду с 21 марта поднялась до 400 \$/т и удерживается на данном уровне.